

ProCompare Newsletter 13/2009

Herzlich Willkommen zum 145. Newsletter der ProCompare GmbH

Wir wünschen Ihnen viel Spaß beim Lesen und Studieren der nachfolgenden Auswertung aus der Datenbank der ProCompare GmbH.

Die Übersichten erfüllen nicht den Anspruch auf Vollständigkeit.

Fondsvorstellung Trend Capital Sonne Italiens KG



Beginn der Solarreihe Sonne Italiens – Direktinvestments in Norditalien



- Standort bei Turin mit sehr guten Einstrahlungsverhältnissen (250 Tage p.a.)
- Gesamtausschüttungen mindestens 283,20 %; laufende Ausschüttungen bereits ab 2010
- Attraktive Renditechancen von durchschnittlich 9,16% (nahezu steuerfrei)
- Zusätzlicher Early-Bird-Bonus von 7% bis zum 30.09.2009
- Laufzeit 20 Jahre, Sonderkündigungsrecht nach 10. Betriebsjahr
- Qualitätssicherung durch meteocontrol
- Umfangreiches Sicherheitskonzept

Profitieren Sie jetzt als Partner der Trend Capital Gruppe.

Kapital zur richtigen Zeit in erfolgreiche Trends investieren - das ist die Philosophie der Trend Capital Gruppe.

Mit der Sonne Italiens setzen wir unsere Serie von Beteiligungen im Bereich der Erneuerbaren Energien fort, die alle bisher mindestens im Plan laufen oder liefern. Informieren Sie sich über die Direktbeteiligung an dem modernsten Solarkraftwerk Italiens!

Werden Sie Partner der Trend Capital Gruppe:

Ihr Informationspaket erhalten Sie unter vertrieb@trendcapital.com oder unter +49 (0) 6131 553 998-0. Gerne stellen wir Ihnen unverbindlich eine aktuelle Marktstudie zur Solarbeteiligungen zur Verfügung.

Mit freundlicher Empfehlung

Dipl. Ing. Peter Tamms
Geschäftsführender
Gesellschafter

Andreas Meißner
Projektleiter

Mathias Sachse
Leiter Research

Miriam Ruhland
Assistentin der
Geschäftsleitung

Aktuelle Zahlen zur ProCompare

Verzeichnete Initiatoren auf www.leistungsbilanzvergleich.de	1.285	(+ 5)
Verzeichnete Fonds auf www.leistungsbilanzvergleich.de	11.237	(+ 44)
Erfasste Prognosen zu den einzelnen Fonds	7.752	(+ 39)
Verzeichnete Presstexte im Pressetool	19.063	(+ 114)
Fonds mit kumulierten Ergebnissen per 31.12.2007	4.028	(+ 45)
Fondsvolumen der Fonds mit kumulierten Ergebnissen 2007	169.316.307.992 €	(+4.332.453.992 €)
Fonds mit kumulierten Ergebnissen per 31.12.2008	322	(+ 31)
Fondsvolumen der Fonds mit kumulierten Ergebnissen 2008	3.905.087.425 €	(+2.131.027.425 €)

Neu erfasste Leistungsbilanzen auf www.leistungsbilanzvergleich.de

Aktuell liegt die HTB Leistungsbilanz 2008 zur Erfassung vor.		
BS Invest	Leistungsbilanz 2007	ProCompare-Standard erfüllt
DCM	Leistungsbilanz 2007	ProCompare-Standard nicht erfüllt
Leontis	Leistungsbilanz 2007	ProCompare-Standard nicht erfüllt
HLL	Leistungsbilanz 2008	ProCompare-Standard nicht erfüllt
Hansa Mare	Leistungsbilanz 2008	ProCompare-Standard nicht erfüllt
Ecovision	Leistungsbilanz 2007	ProCompare-Standard nicht erfüllt
US Treuhand	Leistungsbilanz 2008	ProCompare-Standard teilweise erfüllt
Martim Invest	Leistungsbilanz 2008	Datenaktualisierung

Neu erfasste Prognosen auf www.leistungsbilanzvergleich.de

<u>Amax Verwaltung</u>	<u>BAC</u>	<u>CFB</u>
Dubai Renditefonds 01	InfraTrust 06	Fonds 173 E-Plus Unternehmenszentrale
<u>Hansa Mare</u>	<u>Hansa Treuhand</u>	<u>Hartmann Schifffahrt</u>
MS Mare Siculum	Private Equity Partners 02	MS Dessau
<u>HEH</u>	<u>Hesse Newman</u>	<u>HTB</u>
flybe.Cologne	Shipping Opportunity	11. Hanseatische Schiffsfonds
<u>Immac</u>	<u>IVG</u>	<u>L'or</u>
Pflegezentren K+S	EuroSelect 18	P1 Privat Quantum
<u>maxxram innovation</u>	<u>MPC</u>	<u>NMI Capital</u>
Mezzanine Beteiligung	MS Santa Arabella MS Santa Adriana MS Santa Alexandra MS Santa Annabella	New Energy Holz
<u>Nordcapital</u>	<u>ÖkoGeno</u>	<u>Realkontor</u>
Schiffsportfolio 06	Beteiligungsfonds 02	08 Sachwertfonds
<u>Secur Emissionshaus</u>	<u>Selfmade Capital</u>	<u>Trumpp Capital</u>
05. Secur Immobilien Rendite Fonds	Emirates 04	MS Ruth
<u>UDI Projektgesellschaft</u>	<u>Unternehmensgruppe Hahn</u>	<u>White Owl</u>
Biogas Schloss Wendlinghausen	PWF 148 Fachmarktzentrum Giengen	WOC Nachhaltigkeitsfonds 02

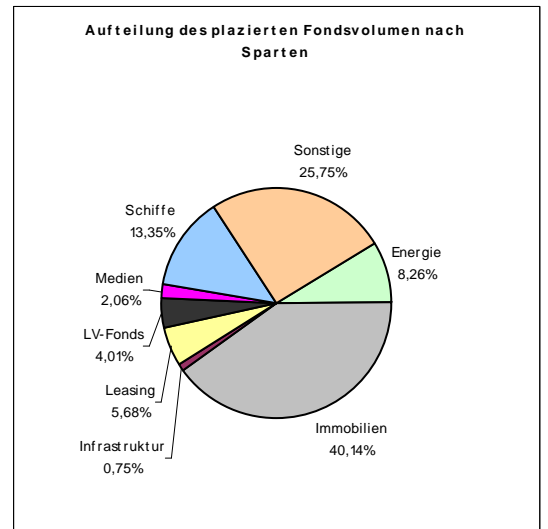
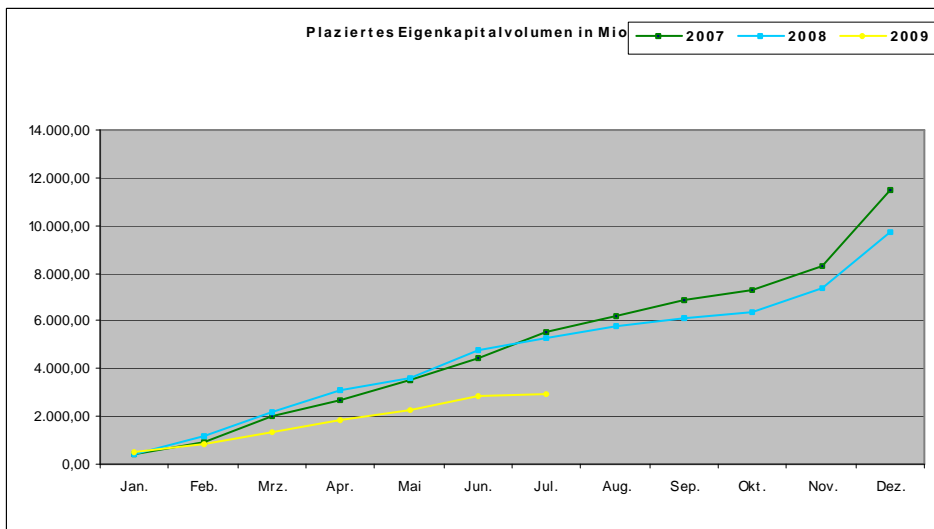
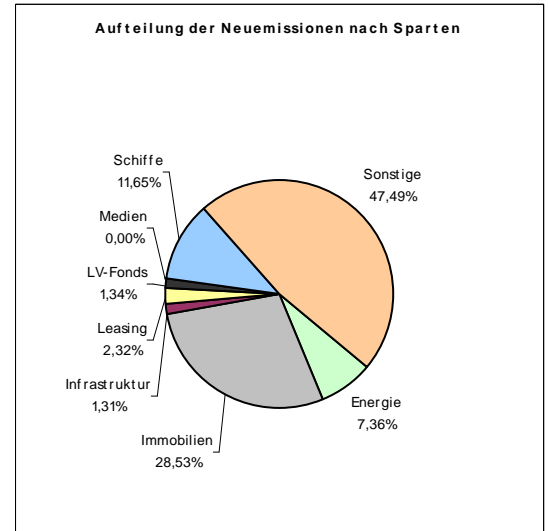
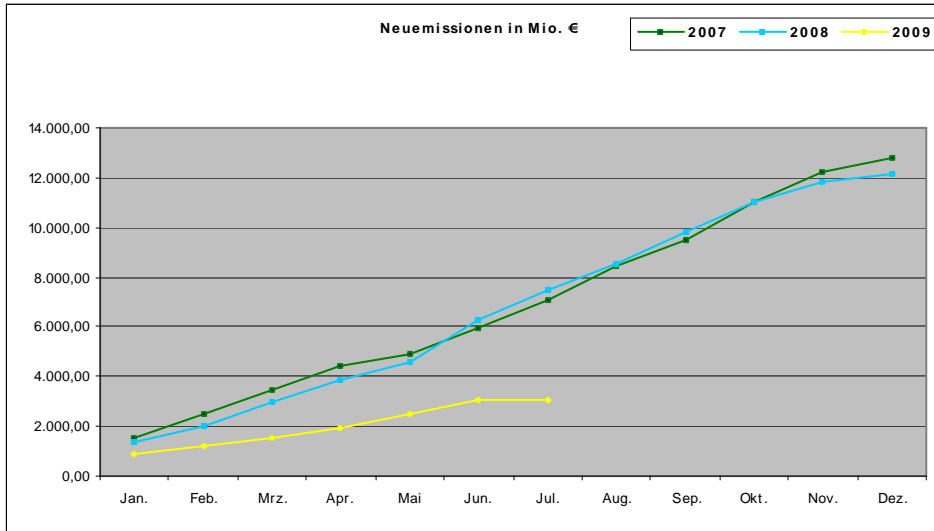
Neues vom Markt der Geschlossenen Fonds

Die nachfolgende Tabelle berücksichtigt alle uns bekannt gewordenen Fonds, die in den letzten Wochen platziert wurden, beziehungsweise sich in Konzeption oder Emission befinden :

Neue Fonds in Konzeption	Neue Fonds in Emission	Neue Fonds in Realisierung
BVT - Asia Real Estate Fund (Vertriebsstop)	abakus - abakus balance 03	Bluewater Capital - MS Johann von Bremen
BVT - CAM PE Global Fund 08 Secondaries	AMAX - Dubai Renditefonds 01	BVT - Games Production Fund 04 Dynamic
BVT - Games Production Fund 05	Amikon Invest - Genussrechte Typ I	C4 Energie - Drei Regionenfonds
Chorus - Clean Tech Solar 02	Amikon Invest - Genussrechte Typ II	DFH - Fonds 090 Bürogebäude Friedrichstr.
Energy Capital Invest - US Ölfonds 06	BAC - InfraTrust 06	Doric - Green Power
Green City Energy - 3-Wetter-Fonds 02	Berenberg - Private Equity Partners 02	EEH - MS Mare
Hamburg Trust - Domicilium 05	CFB - 173 E-Plus Unternehmenszentrale	HSC - MultiAsset Protect 01
Hamburg Trust - ECE Shopping-Center	Deutsche ETP - Cityeast 01	HTB - 10. Hanseatische Schiffsfonds
HCI - Shipping Select 28 (Vertriebsstop)	Engel & Völkers - Deutscher Wohnfonds 01	IGB - NAWARO Bioenergie
HCI - Shipping Select 29 (Vertriebsstop)	Hansa Treuhand - Private Equity Partners 02	IMMAC - Pflegezentren Austria 03
IGB - Container 06	HCI - MT Voge Dignity	RIZ Real Invest - Real Invest 02
IMMAC - Pflegezentren Austria 04	HEH - flybe.Cologne	RWB - Chancenpaket 2009
MCE - MCE 05 Sternenflotte	Hesse Newman - Shipping Opportunity	Selfmade Capital - Emirates 03
MPC - Bioenergie 01	HTB - 11. Hanseatische Schiffsfonds	SWE - Bürgersolarfonds
Nordcapital - Waldfonds 02	IMMAC - Pflegezentren K+S	TrendInvest - Umweltfonds Wasser 02
Picard Solar - Klima Rendite Fonds 01	L'or - P1 Privat Quantum	VenGrow - VG Asien Technologiefonds
TrendInvest - Umweltfonds Wasser 03	M1 Management - M1VV Fonds 01	WealthCap - Life USA 04
WealthCap - Infrastruktur Amerika	M1 Management - M1VV Fonds 02	
	maxxram innovation - Mezzanine Beteiligung	
	MLR - MLR Beteiligungsgesellschaft 02	
	NMI Capital - New Energy Holz	
	Nordcapital - Schiffsportfolio 06	
	OekoGeno - Beteiligungsfonds 02	
	Secur - 05. Secur Immobilien Rendite Fonds	
	Selfmade Capital - Emirates 04	
	UDI - Biogas Schloß Wendlinghausen	
	Umweltbank - Genussrechte 2009	
	White Owl - WOC Nachhaltigkeitsfonds 02	
	Wölbern - Holland 67	

Eigenkapitalvolumen 2009

Die nachfolgenden Graphiken stellen das Eigenkapital der Neuemissionen / Platzierungen im Vergleich von 2007 bis zu 2009 dar. Des Weiteren sehen Sie eine Aufschlüsselung nach Sparten des kumulierten Eigenkapitalvolumens sowie den Vergleich nach Sparten bezogen auf die Jahre 2008 und 2009 per Monatsultimo.



Kumuliert plaziertes Eigenkapital per Stichtag nach Sparten				
	Stand per 30.06.2009	Stand per 30.06.2008	Differenz	in %
Energie	240.142.000 €	135.120.000 €	105.022.000 €	77,72%
Immobilien	1.167.640.000 €	741.080.000 €	426.560.000 €	57,56%
Infrastruktur	21.900.000 €	20.000.000 €	1.900.000 €	9,50%
Leasing	165.280.000 €	458.230.000 €	-292.950.000 €	-63,93%
LV-Fonds	82.540.000 €	316.820.000 €	-234.280.000 €	-73,95%
Medien	60.000.000 €	19.000.000 €	41.000.000 €	215,79%
Schiffe	388.455.000 €	1.308.310.000 €	-919.855.000 €	-70,31%
Sonstige	748.992.000 €	1.756.220.000 €	-1.007.228.000 €	-57,35%
Alle	2.874.949.000 €	4.754.780.000 €	-1.879.831.000 €	-39,54%

Rating- und Analyseübersicht

Nachfolgende Tabelle listet die aktuellen Rating- und Analyseergebnisse der letzten Wochen sortiert nach Fonds auf:

Initiator	Fonds	Analyst	Ergebnis
BS Invest	Chemikaliertanker Flottenfonds	Scope	A-
BVT	Asia Real Estate Fund	Anlegerschutz	volle Transparenz
CFB	Fonds 173	TKL	**** (Note 2,39)
Chorus	CleanTech Solar	Scope	BBB+
DCM	VorsorgePortfolio 02	Invest-Report	B+
Doric	Flugzeugfonds 11	Check	1,67
DSI	MS BBC Ohio	Scope	B
Hamburgische Seehandlung	Flussfahrt 09	G.U.B.	+++
HCI	HCI Energy 1 Solar	Anlegerschutz	volle Transparenz
HEH	flybe.Cologne	TKL	2,16
HEH	Flybe.Birmingham	Anlegerschutz	volle Transparenz
HEH	flybe.Cologne	TKL	**** (Note 2,16)
HHSI	MT GasChem Nordsee	G.U.B.	+++
Immac	Pflegezentren K&S	TKL	***** (Note 2,17)
IVG	EuroSelect 18	Scope	A-
IVG	EuroSelect 18	TKL	**** (Note 2,44)
KGAL	PropertyClass Asia Plus	TKL	***** (Note 2,10)
Nordcapital	Energieversorgung 02	Scope	BBB
ÖkoRenta	Zukunftsenergien 01	Anlegerschutz	volle Transparenz
PCE	PCE Chancenportfolio	Anlegerschutz	volle Transparenz
Project GFU	Projekt Real Equity Fonds 8	G.U.B.	++
Realkontor	Sachwertfonds 08	Werteanalysen	2+
RGE Energy	KOGEP Solar 122	Scope	BBB
Trend Capital	Indien 01	Check	1,73
Voigt & Collegen	SoIEs 21	Scope	BBB
WealthCap	Life USA 04	Werteanalysen	2+