

ProCompare Newsletter 11/2009

Herzlich Willkommen zum 143. Newsletter der ProCompare GmbH

Wir wünschen Ihnen viel Spaß beim Lesen und Studieren der nachfolgenden Auswertung aus der Datenbank der ProCompare GmbH.

Die Übersichten erfüllen nicht den Anspruch auf Vollständigkeit.

BETEILIGUNGSANGEBOT Doric Flugzeugfonds 11



Gute Gründe für Ihre Beteiligung

- Das Flugzeug für die Kurz- und Mittelstrecke
- Weltweit „Bester Low-Cost-Carrier 2009“
- Wachstumsstärkste Fluggesellschaft in Asien (21 % Passagierwachstum im 1. Quartal 2009)
- Langfristiger Leasingvertrag
- Gesamtausschüttungen ca. 233 %
- Asset Manager: Doric Asset Finance

Ihr Kontakt für weitere Informationen:
Herr Ulrich Friz
Tel.: +49 69 247559-38
E-Mail: ulrich.friz@doricassetfinance.com
Web: www.doricassetfinance.com

Der Spezialist für Flugzeugbeteiligungen



DORIC ASSET FINANCE

LONDON • NEW YORK • FRANKFURT

Mit freundlicher Empfehlung

Dipl. Ing. Peter Tamms
Geschäftsführender
Gesellschafter

Jürgen Schuy
Projektleiter

Mathias Sachse
Leiter Research

Miriam Ruhland
Assistentin der
Geschäftsleitung

Aktuelle Zahlen zur ProCompare

Verzeichnete Initiatoren auf www.leistungsbilanzvergleich.de	1.276	(+ 3)
Verzeichnete Fonds auf www.leistungsbilanzvergleich.de	11.179	(+ 11)
Erfasste Prognosen zu den einzelnen Fonds	7.671	(+ 61)
Verzeichnete Presstexte im Pressetool	18.796	(+ 202)
Fonds mit kumulierten Ergebnissen per 31.12.2007	3.981	(+ 10)
Fondsvolumen der Fonds mit kumulierten Ergebnissen 2007	164.946.910.000 €	(+ 757.450.000 €)
Fonds mit kumulierten Ergebnissen per 31.12.2008	291	(+ 0)
Fondsvolumen der Fonds mit kumulierten Ergebnissen 2008	1.774.060.000 €	(+ 0 €)

Neu erfasste Leistungsbilanzen auf www.leistungsbilanzvergleich.de

Hanse Capital	Leistungsbilanz 2007	ProCompare-Standard erfüllt
Signa	Leistungsbilanz 2007	ProCompare-Standard erfüllt

Aktuell liegen keine aktuellen Leistungsbilanzen zur Erfassung vor.

Neu erfasste Prognosen auf www.leistungsbilanzvergleich.de

<u>Alpha Patentfonds</u>	<u>BBV</u>	<u>BBV</u>
Alpha Patentfonds 03 Tranche 2009	Fonds 12 Fonds 16	Fonds 17 Leasing Fonds 08 Theta
<u>BBV</u>	<u>BBV</u>	<u>Bluewater</u>
Leasing Fonds 10 Kappa Leasing Fonds 23 Apollo	Leasing Fonds 24 Athene	MS Beluga Persuasion
<u>Castor</u>	<u>Dewila</u>	<u>Flores Solar Water</u>
MS Delphinus (ehem. MS Anna Lina) MS Veritas-H	ATM Fund 2017	Flores Water Umweltfonds
<u>GHF</u>	<u>GHF</u>	<u>GHF</u>
MS Nordertor MS Orion MS Ratstor MS Sirius MS Südertor MS Taurus MS Venus	MS Wesertor (ex MS Evenburg) MT Alsterstern MT Emsstern MT Havelstern MT Jadestern MT Ledastern MT Oderstern	MT Phoenix Gas MT Travestern MT Weserstern MT Wolgastern Schloss Dahme Veramed-Klinik 'Am Tannenberg' Wohnstift 'Auf der Kronenburg'
<u>Hamburgische Seehandlung</u>	<u>HCI</u>	<u>HEH</u>
Flussfahrt 09	ACM Hantong 03 (MS Kilian S)	flybe.Birmingham
<u>Immac</u>	<u>IVG EuroSelect</u>	<u>LHI</u>
Pflegezentren Austria 03	EuroSelect 17	BMW Niederlassung Stuttgart
<u>PT Erneuerbare Energien</u>	<u>RGE Energy</u>	<u>WealthCap</u>
Deutsche Solardächer	KOGEP Solar 122	Life USA 04
<u>Wölbern Invest</u>	-	-
Holland 66		

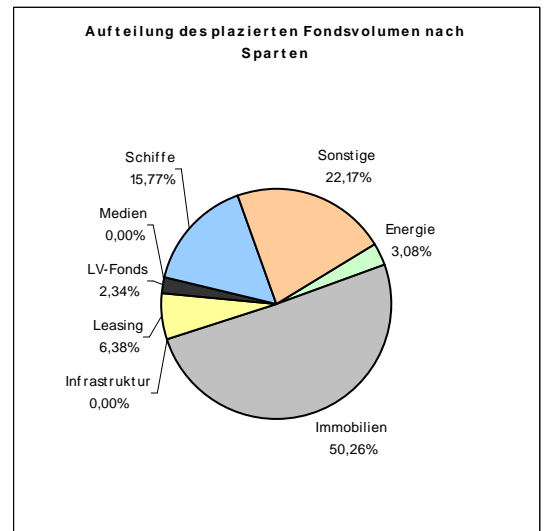
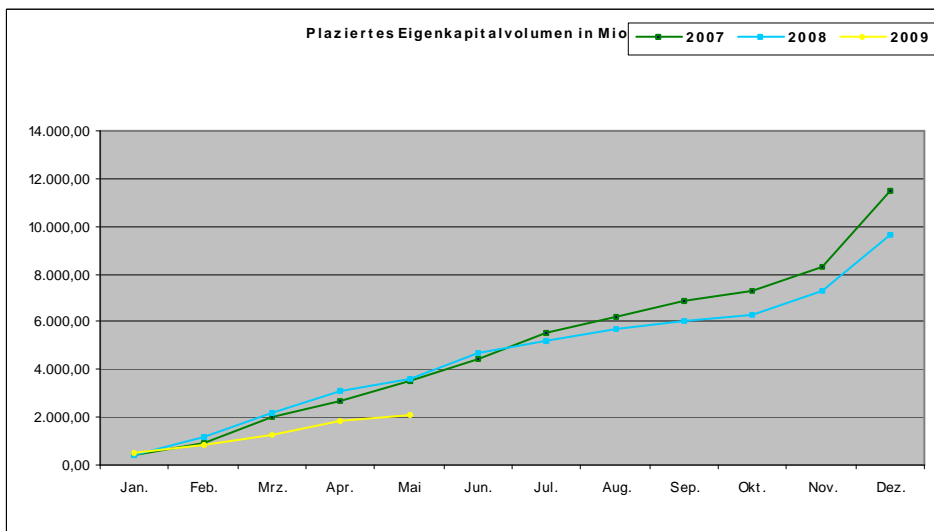
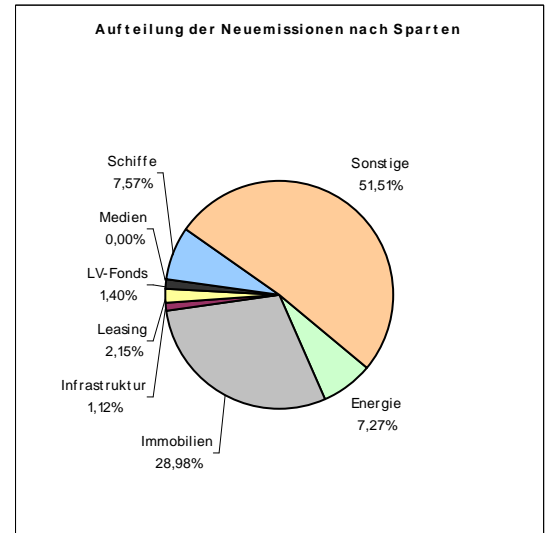
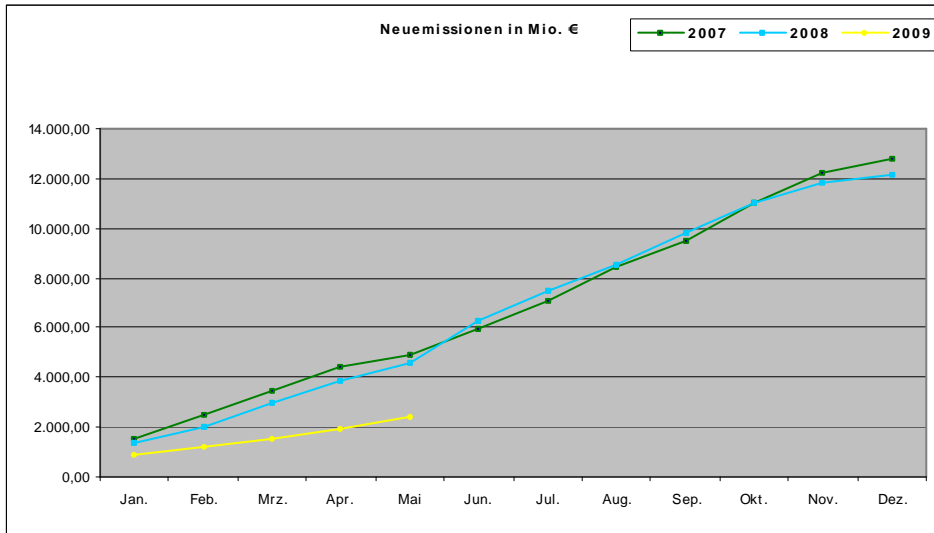
Neues vom Markt der Geschlossenen Fonds

Die nachfolgende Tabelle berücksichtigt alle uns bekannt gewordenen Fonds, die in den letzten Wochen platziert wurden, beziehungsweise sich in Konzeption oder Emission befinden :

Neue Fonds in Konzeption	Neue Fonds in Emission	Neue Fonds in Realisierung
Amaxfunds - Dubai Renditefonds 01	Alpha Patenfonds - Patentfonds 03 T 2009	Enertrag - WindLease Schönfeld
CFB - Fonds 164 Asia Opportunity 01 (VS)	DCM - Vorsorge-Portfolio 02	HEH - flybe.Bristol
CFB - Fonds 173 E-Plus Unternehmensz.	Derinvest Strategie - Genussrechte	WealthCap - Immobilien Deutschland 30
MCT - Canadian Heartland 01	Dewila - ATM Fund 2017	Wölbern - Global Transport 03 Aviation
MCT - Shipping Opportunity	IVG - EuroSelect 17	
MCT Südafrika - Südafrika 04	MLT Modelleisenbahnen - Genussrechte	
NMI - New Energy Holz	Nordcapital - Energieversorgung 02	
	OekoRenta - Zukunftsenergien 01	
	PT Energien - Deutsche Solardächer	
	Seehandlung - Flussfahrt 09	

Eigenkapitalvolumen 2009

Die nachfolgenden Graphiken stellen das Eigenkapital der Neuemissionen / Platzierungen im Vergleich von 2007 bis zu 2009 dar. Des Weiteren sehen Sie eine Aufschlüsselung nach Sparten des kumulierten Eigenkapitalvolumens sowie den Vergleich nach Sparten bezogen auf die Jahre 2008 und 2009 per Monatsultimo.



Kumuliert plaziertes Eigenkapital per Stichtag nach Sparten				
	Stand per 30.04.2009	Stand per 30.04.2008	Differenz	in %
Energie	59.350.000 €	114.900.000 €	-55.550.000 €	-48,35%
Immobilien	867.150.000 €	639.200.000 €	227.950.000 €	35,66%
Infrastruktur	0 €	0 €	0 €	0,00%
Leasing	116.700.000 €	309.590.000 €	-192.890.000 €	-62,30%
LV-Fonds	50.000.000 €	196.820.000 €	-146.820.000 €	-74,60%
Medien	0 €	0 €	0 €	0,00%
Schiffe	333.470.000 €	713.000.000 €	-379.530.000 €	-53,23%
Sonstige	384.960.000 €	1.149.300.000 €	-764.340.000 €	-66,50%
Alle	1.811.630.000 €	3.122.810.000 €	-1.311.180.000 €	-41,99%

Rating- und Analyseübersicht

Nachfolgende Tabelle listet die aktuellen Rating- und Analyseergebnisse der letzten Wochen sortiert nach Fonds auf:

Initiator	Fonds	Analyst	Ergebnis
Alpha Patentfonds	Alpha Patentfonds 03 T2009	Werteanalysen	1+
BVT	PB Top Select Portfolio Fund 02	Invest-Report	A-
Chorus	Clean Tech Solar 01	Anlegerschutzauskunft	volle Transparenz
Cypress Gulf	Pylon Performance Fonds 01	Werteanalysen	1
DCM	Dt. Containerfonds Madeira 03	Werteanalysen	3
FHH	Real Estate Fonds 05	TKL	* * * * (Note: 2,34)
FHH	Real Estate Fonds 05	Scope	BBB-
Gamebridge	Dubai Forum Project	Fondstelegramm	negativ
Hanse Capital	HC Krisen-Gewinner	Werteanalysen	1
HCI	Energy 01 Solar	Scope	BBB-
Immac	Pflegezentren Austria 03	Scope	A+
Immac	Pflegezentren Austria 03	TKL	* * * * (Note: 2,20)
König & Cie.	Investment Portfolio 02	Scope	BBB
Nano Global Investors	Nano Global Investors Fund 01	Invest-Report	negativ
OPS Ocean Partners	Shipping Invest 01	Scope	BB+
Prosperity Invest	Finance Select 01	Invest-Report	negativ
Shedlin Capital	Chinese Property 01	Scope	BB
Shedlin Capital	Portfoliofund 02	Scope	BB
Voigt & Collegen	SoIEs 21	Invest-Report	A-
WealthCap	Life USA 04	Fondstelegramm	negativ
Wölbern	Holland 66	TKL	* * * * (Note: 2,43)
World of Fonds	Dubai PPP 02	Werteanalysen	3