

ProCompare Newsletter 08/2009

Herzlich Willkommen zum 140. Newsletter der ProCompare GmbH

Wir wünschen Ihnen viel Spaß beim Lesen und Studieren der nachfolgenden Auswertung aus der Datenbank der ProCompare GmbH.

Die Übersichten erfüllen nicht den Anspruch auf Vollständigkeit.

"Bester Flugzeugfonds 2009": Der DS-Fonds Nr. 134 Flugzeugfonds IX der Dr. Peters Gruppe

Seit mehr als 33 Jahren konzipiert, platziert und managt die Dr. Peters Gruppe erfolgreich geschlossene Fonds. Im Geschäftsjahr 2008 erzielte das Emissionshaus mit einem platzierten Eigenkapital von über 400 Millionen Euro das beste Ergebnis der Unternehmensgeschichte – ein Plus von 34 Prozent zum Vorjahr. Das renommierte Analysehaus „Scope“ mit Sitz in Berlin hat die Managementqualität des Emissionshauses als „sehr gut“ beurteilt und den aktuellen Flugzeugfonds mit der bis dato höchsten vergebenen Note für Flugzeugbeteiligungen versehen.

Das Magazin "INVESTMENT" hat den 134sten Fonds der Dr. Peters Gruppe jüngst als "Bester Flugzeugfonds 2009" ausgezeichnet.

Deutsche und österreichische Anleger haben die Möglichkeit, sich an dem DS-Fonds Nr. 134 Flugzeugfonds IX zu beteiligen. Diese attraktive Kapitalanlage investiert in das modernste und effizienteste Langstreckenflugzeug seiner Klasse – in eine BOEING 777-300ER. Die Maschine ist von der erfolgreichen und wachstumsstarken Fluggesellschaft Emirates zu festgelegten Raten geleast. Mit der langfristigen Beschäftigung des Flugzeuges durch Emirates bietet der Fonds gut 12 Jahre erhöhte Einnahmensicherheit. Emirates hat in allen Jahren seit der Gründung Mitte der achtziger Jahre Wachstum verzeichnet.

Die auf Sicherheit ausgerichtete Konzeption dieses Investments beinhaltet den vollständigen Wegfall der Betriebskostenrisiken während der Leasinglaufzeit, eine umfassende Zinssicherung, einen konservativen Verkaufsansatz zum Laufzeitende sowie einen durch ein Gutachten als günstig bestätigten Kaufpreis des Flugzeuges.

Damit hat der Anleger die Möglichkeit, mit einem konservativ konzipierten Fonds in eine nach wie vor langfristig auf Wachstum ausgelegte Branche mit guten Marktaussichten für moderne Langstreckenflugzeuge zu investieren.



Dr. Peters GmbH & Co. Emissionshaus KG
Stockholmer Allee 53
44 269 Dortmund



Telefon: +49 (0)231 - 55 71 73-0
Telefax: +49 (0)231 - 55 71 73-99
E-Mail: info@dr-peters.de
Internet: www.dr-peters.de

Mit freundlicher Empfehlung

Dipl. Ing. Peter Tamms
Geschäftsführender
Gesellschafter

Jürgen Schuy
Projektleiter

Mathias Sachse
Leiter Research

Miriam Ruhland
Assistentin der
Geschäftsleitung

Aktuelle Zahlen zur ProCompare

Verzeichnete Initiatoren auf www.leistungsbilanzvergleich.de	1.271	(+ 0)
Verzeichnete Fonds auf www.leistungsbilanzvergleich.de	11.102	(+ 26)
Erfasste Prognosen zu den einzelnen Fonds	7.491	(+ 74)
Verzeichnete Presstexte im Pressetool	18.494	(+ 107)
Fonds mit kumulierten Ergebnissen per 31.12.2007	3.923	(+ 4)
Fondsvolumen der Fonds mit kumulierten Ergebnissen 2007	163.575.680.000 €	(+ 169.920.000 €)
Fonds mit kumulierten Ergebnissen per 31.12.2008	22	(+ 19)
Fondsvolumen der Fonds mit kumulierten Ergebnissen 2008	748.730.000 €	(+ 701.590.000 €)

Neu erfasste Leistungsbilanzen auf www.leistungsbilanzvergleich.de

Maritim Invest	Leistungsbilanz 2008	ProCompare-Standard bedingt erfüllt
Rising Star	Leistungsbilanz 2008	ProCompare-Standard bedingt erfüllt

Aktuell liegen keine Leistungsbilanzen zur Erfassung vor.

Neu erfasste Prognosen auf www.leistungsbilanzvergleich.de

<u>Badenova</u>	<u>CFB</u>	<u>CFB</u>
regiomix 2030	Fonds 122 MS Saar N	Fonds 123 MS Mosel N
<u>Harren & Partner</u>	<u>HCI</u>	<u>Immovation</u>
Project Carrier 01	Energy 01 Solar	Immobilien Handels Fonds 02

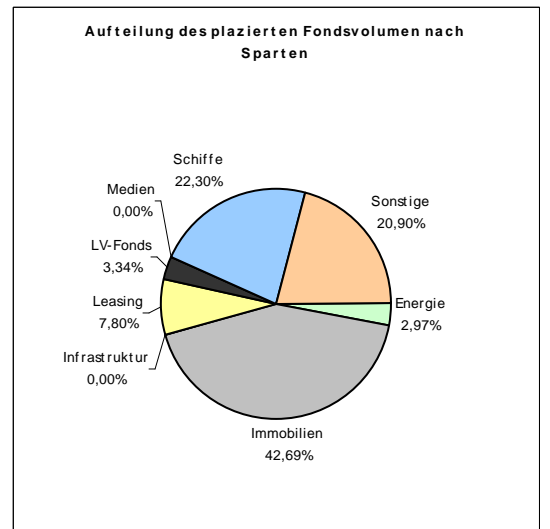
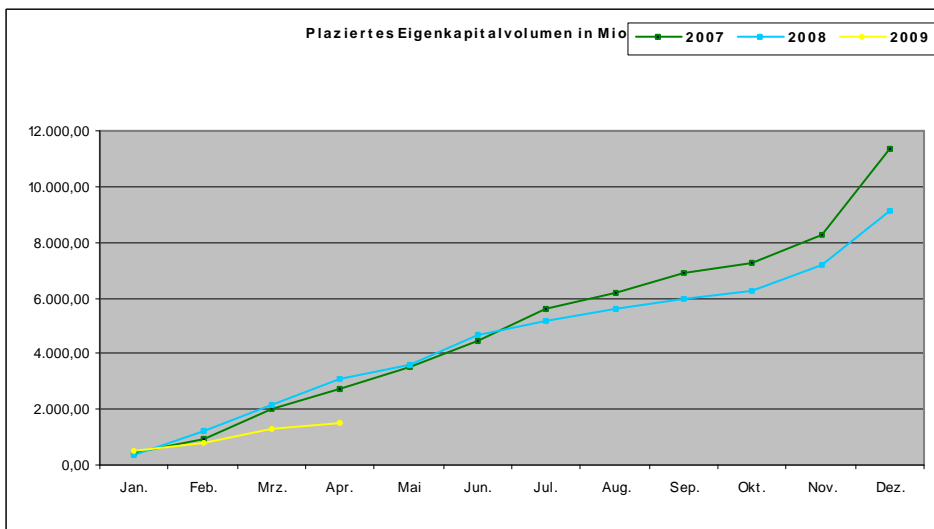
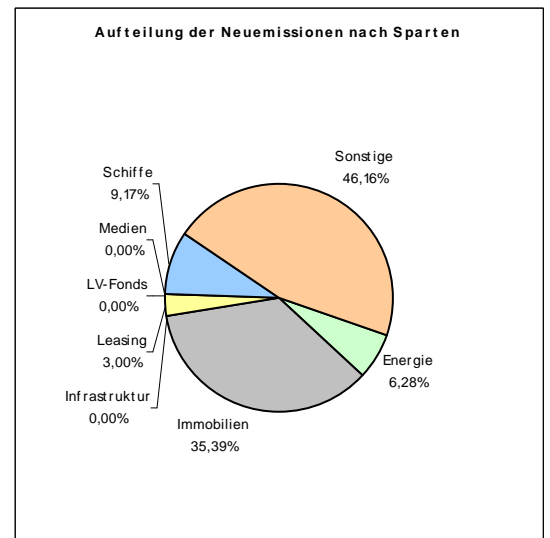
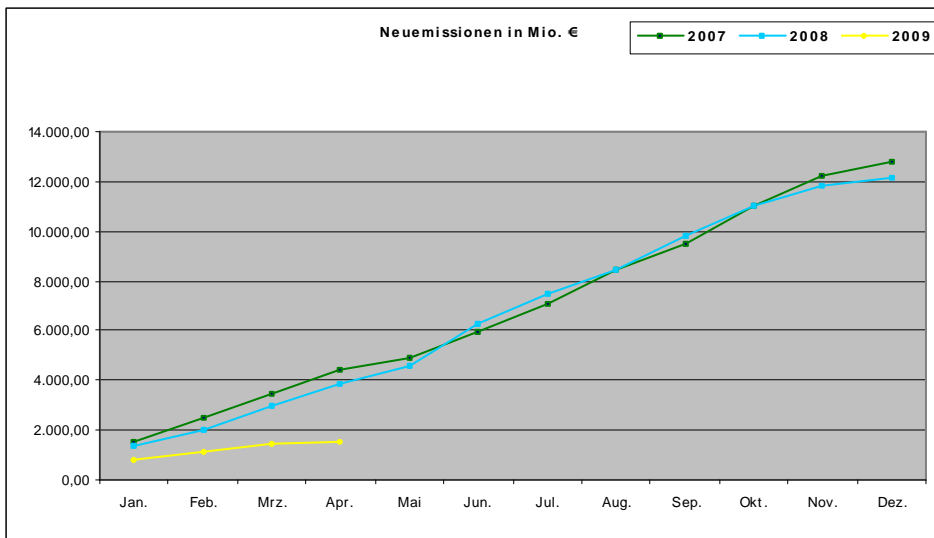
Neues vom Markt der Geschlossenen Fonds

Die nachfolgende Tabelle berücksichtigt alle uns bekannt gewordenen Fonds, die in den letzten Wochen platziert wurden, beziehungsweise sich in Konzeption oder Emission befinden :

Neue Fonds in Konzeption	Neue Fonds in Emission	Neue Fonds in Realisierung
BVT - BVT-Sal. Oppenheim PE Partners 08	Badenova - regiomix 2030	BVT - CAM Private Equity Global Fund 06
HCI - Deepsea Oil Explorer Protect	Briese Schifffahrt - MS Nes	DS Deutsche Solar - Solarpark Tordesillas
HCI - MS City of Shanghai (Exklusiv)	FWS - Debi Select Fonds 02	Hannover Leasing - Fonds 193 Europa 03
HCI - MS Hellespont Dione (Exklusiv)	HCI - Energy Solar 01	HMW - MIG 07
HCI - MT Voge Dignity (Exklusiv)	Oltmann - Tonnagesteuer Renditefonds 26	Macquarie - Flugzeugportfolio 06
KGAL - SkyClass 53 (Neukonzept)	PCE - Chancenportfolio	Walton - Landentwicklung Pinal County 04
LHI - BMW Niederlassung Stuttgart		
L'or - P1 Privat Quantum		
Macquarie - 11 AgrarSelect		
White Owl - WOC Nachhaltigkeits Fonds 02		

Eigenkapitalvolumen 2009

Die nachfolgenden Graphiken stellen das Eigenkapital der Neuemissionen / Platzierungen im Vergleich von 2007 bis zu 2009 dar. Des Weiteren sehen Sie eine Aufschlüsselung nach Sparten des kumulierten Eigenkapitalvolumens. Ausführlichere Informationen erhalten Sie in unserem zukünftigen Quartalsbericht 2009.



Rating- und Analyseübersicht

Nachfolgende Tabelle listet die aktuellen Rating- und Analyseergebnisse der letzten Wochen sortiert nach Fonds auf:

Initiator	Fonds	Analyst	Ergebnis
DCM	Dt. Containerfonds Madeira 03	Scope	BBB+
DSF	Multifamily US-Invest	Scope	BBB
Gebab	Ocean Shipping 02	Check	1,83
Hansa Helvetica	Genussrechte	Anlegerschutzauskunft	volle Transparenz
HHSI	MT GasChem Nordsee	Fondstelegramm	positiv
Immovation	Immobilien Handels Fonds 02	G.U.B.	+ +
INP	Seniorenzentrum Lippstadt	Fondstelegramm	neutral
INP	Seniorenzentrum Lippstadt	Scope	BBB+
König & Cie.	MS King Robert	Scope	A-
LHI	Flugzeugturbinenf. Royal Aero	G.U.B.	+ + +
MPC	MS CPO Hamburg	Scope	A-
Nordcapital	Offshore Fonds 04	Scope	A-
Nordic Oil	USA 01	Check	1,55 (ÖBP)
ZBI	ZBI Professional 05	Check	1,54 (IBP)