

ProCompare Newsletter 05/2009

Herzlich Willkommen zum 137. Newsletter der ProCompare GmbH

Wir wünschen Ihnen viel Spaß beim Lesen und Studieren der nachfolgenden Auswertung aus der Datenbank der ProCompare GmbH.
Die Übersichten erfüllen nicht den Anspruch auf Vollständigkeit.

Die Erfolgsstory unserer Mehrzweckfrachter geht weiter !



- Eurochartervertrag über drei Jahre fest !
- Flexibel einsetzbarer Mehrzweckfrachter in einem stabilen Markt !
- Das Schiff wurde bereits im Januar 2009 übernommen !
- Erste Ausschüttung in Höhe von 7 % bereits im November 2009 geplant !
- Der aktuelle Zinsabschluß ist wesentlich günstiger als prospektiert
(Prospekt: Euro 6,5 % / SFR 4,25; aktuell bis 30.03.2009 Euro 3,5 % / SFR 3,24 %)
- Alle bisher aufgelegten Fonds laufen nach Leistungsbilanz 2007 prospektgemäß

EEH Elbe EmissionsHaus GmbH & Co. KG
Alter Wandrahm 9 / V. Boden, Luke 4
20457 Hamburg
Telefon (040) 284 10 20 30 Fax -49
info@elbe-emission.de
www.elbe-emission.de



ELBE EMISSIONSHAUS GMBH & CO. KG

Mit freundlicher Empfehlung

Dipl. Ing. Peter Tamms
Geschäftsführender
Gesellschafter

Jürgen Schuy
Projektleiter

Mathias Sachse
Leiter Research

Miriam Ruhland
Assistentin der
Geschäftsleitung

Verzeichnete Initiatoren auf www.leistungsbilanzvergleich.de	1.271	(+ 3)
Verzeichnete Fonds auf www.leistungsbilanzvergleich.de	11.032	(+ 43)
Erfasste Prognosen zu den einzelnen Fonds	7.306	(+ 45)
Verzeichnete Pressetexte im Pressetool	18.106	(+ 65)
Fonds mit kumulierten Ergebnissen per 31.12.2006	4.071	(+ 203)
Fondsvolumen der Fonds mit kumulierten Ergebnissen 2006	165.511.610.000 €	(+ 2.534.080.000 €)
Fonds mit kumulierten Ergebnissen per 31.12.2007	3.824	(+ 98)
Fondsvolumen der Fonds mit kumulierten Ergebnissen 2007	159.441.360.000 €	(+ 4.200.690.000 €)

Neu erfasste Leistungsbilanzen auf www.leistungsbilanzvergleich.de

AppenCapital	Leistungsbilanz 2007	ProCompare-Standard erfüllt
ACI	Leistungsbilanz 2007	ProCompare-Standard erfüllt
Harren & Partner	Leistungsbilanz 2007	ProCompare-Standard erfüllt
HSBC	Leistungsbilanz 2006	ProCompare-Standard erfüllt
Jan Luiken Oltmann	Leistungsbilanz 2006	ProCompare-Standard nicht erfüllt
Paribus	Leistungsbilanz 2007	Datenaktualisierung
Projekt Ökoveat	Leistungsbilanz 2007	ProCompare-Standard nicht erfüllt
Real I.S.	Leistungsbilanz 2007	ProCompare-Standard erfüllt
WEAG	Leistungsbilanz 2007	ProCompare-Standard erfüllt

Aktuell liegen keine 2007er Leistungsbilanzen zur Erfassung vor.

Neu erfasste Prognosen auf www.leistungsbilanzvergleich.de

<u>Acron</u>	<u>BVT</u>	<u>Carsten Rehder</u>
Preston North	Büro- und Verwaltungszentrum Risaer Str. Ertragswert Rücklagenfonds 02	MS Labrador Strait
<u>Doric</u>	<u>HSC</u>	<u>INP</u>
Flugzeugfonds 11	Aufbauplan 09 Schiff BM 1 Aufbauplan 09 Schiff BM 2	Seniorenzentrum Lippstadt
<u>KEF</u>	<u>Lloyd</u>	<u>Macquarie</u>
Erfinderfonds 01	Holland 02	Infrastrukturfonds Nr. 01
<u>Ownership</u>	<u>Selfmade</u>	-
Constant 01	Emirates 03	

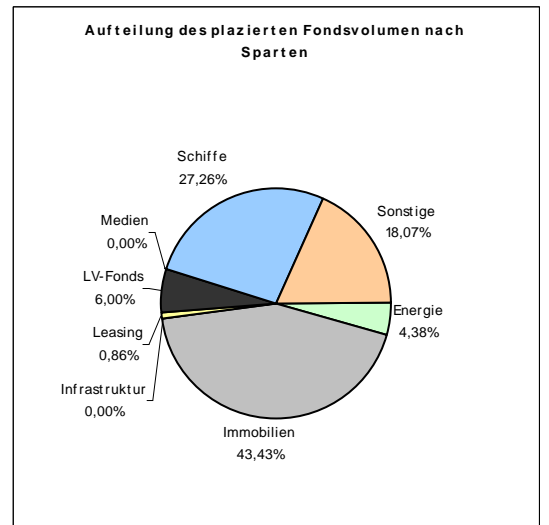
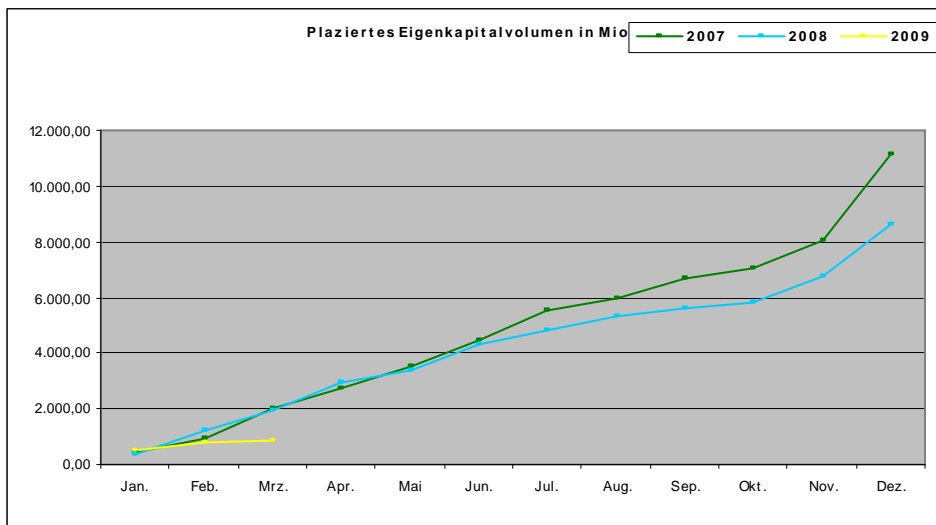
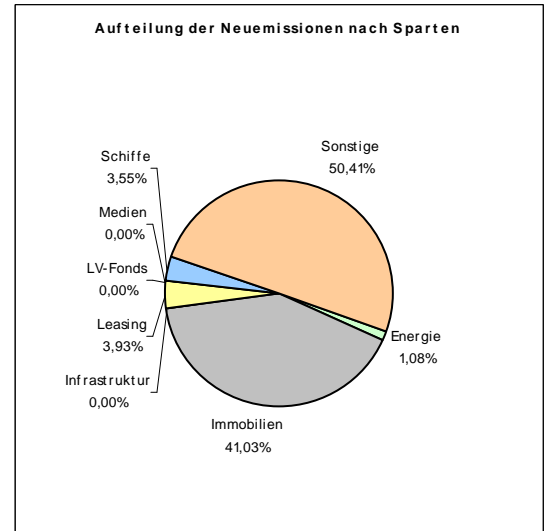
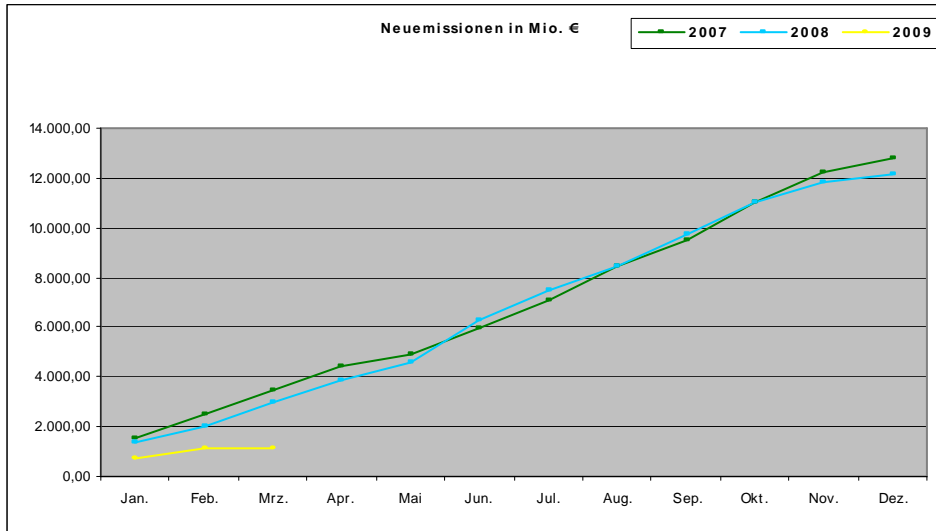
Neues vom Markt der Geschlossenen Fonds

Die nachfolgende Tabelle berücksichtigt alle uns bekannt gewordenen Fonds, die in den letzten Wochen platziert wurden, beziehungsweise sich in Konzeption oder Emission befinden :

Neue Fonds in Konzeption	Neue Fonds in Emission	Neue Fonds in Realisierung
GVBU - MS Megan C	BVT - Ertragswert Rücklagenfonds 02	Hamburgische Seeh. - Flussfahrt 08
MPC - MS CPO Korea	Carsten Rehder - MS Labrador Strait	Maritim Invest - Maritim Invest 16
Neitzel & Cie. - MS Bente + MS Berit	Chorus - Clean Tech Solar 01	SachsenFonds - Solarenergiefonds 03
Nordcapital - Offshore Fonds 04	Doric - Flugzeugfonds 11	White Owl - WOC Nachhaltigkeitsfonds 01
UG Hahn - Pluswertfonds 147	INP - Seniorenzentrum Lippstadt	
	KEF - Erfinderfonds 01	
	Maritim Invest - Maritim Invest 17	
	Maritim Invest - Maritim Invest 18	
	Ownership - Constant 01	
	Ownership - Marktchance 2009 Dollar	
	Ownership - Marktchance 2009 Euro	
	RWB - Chancenpaket 2009	

Eigenkapitalvolumen 2009

Die nachfolgenden Graphiken stellen das Eigenkapital der Neuemissionen / Platzierungen im Vergleich von 2007 bis zu 2009 dar. Des Weiteren sehen Sie eine Aufschlüsselung nach Sparten des kumulierten Eigenkapitalvolumens. Ausführlichere Informationen erhalten Sie in unserem zukünftigen Quartalsbericht 2009.



Rating- und Analyseübersicht

Nachfolgende Tabelle listet die aktuellen Rating- und Analyseergebnisse der letzten Wochen sortiert nach Fonds auf:

Initiator	Fonds	Analyst	Ergebnis
best select	Middle East Best Select	Werteanalysen	1
BUSS	Global Container Fonds 06	Scope	BBB+
BVT	Ertragswertfonds Nr. 04	Anlegerschutzauskunft	volle Transparenz
BVT	Games Production Fund 04	Anlegerschutzauskunft	volle Transparenz
BVT	Retail USA Portfolio Fund 01	G.U.B.	+ + +
Chorus	Equity Clean Tech 02	G.U.B.	+ +
C-Quadrat	Portfolio-Fonds 01	Scope	BB
DCM	Flugzeugfonds 02	G.U.B.	+ + +
DCM	Indien 01	G.U.B.	+ + +
Hamburg Trust	Domicilium 03	Scope	A
Hannover Leasing	Fonds 193 Europa 03	Scope	A
HCI	Real Estate G7	Feri	A (63 Punkte)
HMW	MIG 08	Anlegerschutzauskunft	volle Transparenz
HMW	MIG 09	Anlegerschutzauskunft	volle Transparenz
ILG	Fonds 33 Eschwege	TKL	* * * * (Note: 2,38)
Jamestown	Timber 01	Feri	A (64 Punkte)
König & Cie.	SchiffahrtsInvestment 01	Check	1,6 (SBP)
KSH	KSH Energy Fund 02	Werteanalysen	1
LHI	PE Fonds 02	kapital-markt intern	positiv
Lloyd	Premium Portfolio	Scope	BBB
Nano Global Investors	Nano Global Investors Fund 01	Werteanalysen	2-
Nordcapital	MS E.R. Brazil	Anlegerschutzauskunft	volle Transparenz
Nordcapital	Multipurpose Team	Anlegerschutzauskunft	volle Transparenz
Nordcapital	Offshore Fonds 02	Anlegerschutzauskunft	volle Transparenz
Nordcapital	Offshore Fonds 03	Anlegerschutzauskunft	volle Transparenz
Nordcapital	Waldfonds 01	Anlegerschutzauskunft	volle Transparenz
Premicon	MS Atlanticon	Scope	BB
RWB	Global Market Intern. 04 Typ A	Scope	BB
Trendinvest	TIV Umweltfonds Wasser 02	Scope	BB
ZBI	ZBI Professional 05	Anlegerschutzauskunft	volle Transparenz