

ProCompare Newsletter 14/2008

Herzlich willkommen zum 124. Newsletter der ProCompare GmbH

Wir wünschen Ihnen viel Spaß beim lesen und studieren der nachfolgenden Auswertung aus der Datenbank der ProCompare GmbH. Die Übersichten erfüllen nicht den Anspruch auf Vollständigkeit.

Unternehmensvorstellung

Heute möchten wir Ihnen ein IT-Systemhaus aus dem Westen Hamburgs (Tornesch) vorstellen, das sich auf Softwarelösungen für die Finanzdienstleistungsbranche spezialisiert hat. Das Unternehmen wurde 2003 gegründet und kann mit seinem geschäftsführenden Inhaber, Dipl. Wirtschaftsinformatiker Thorsten Metelmann, inzwischen auf mehr als 15 Jahre Software- und Organisationserfahrungen in der Branche zurückblicken.

bytes+business
IT and software services

CRM- und Branchenkomplettlösungen für den Vertrieb und die Abwicklung von Kapitalanlagen

Die innovativen Softwarelösungen des Unternehmens wurden zunächst vorwiegend von norddeutschen Emissionshäusern, Fondsvertrieben und Treuhandgesellschaften für die Abwicklung von Schiffs-, Container- und Immobilienfonds eingesetzt. Ein angemessenes Preis- / Leistungsverhältnis, individuelle und pragmatische Lösungsansätze sowie eine partnerschaftliche Zusammenarbeit mit seinen Kunden überzeugte in den vergangenen 5 Jahren jedoch eine Vielzahl von Finanzdienstleistern aus fast allen Bundesländern und Fondsbereichen (Leasing- und Logistikfonds, Bio- und Energiefonds, Private Equity etc.).

Insbesondere im Umfeld von kleinen, mittelgroßen und neu gegründeten Unternehmen gilt die Hamburger Softwareschmiede inzwischen als Geheimtipp, wenn es darum geht, bereits mit 4stelligen EUR-Beträgen in die gehobene, modular erweiterbare Software-Liga einzusteigen. Je nach Kundenanforderung bietet bytes+business professionelle Softwarelösungen im Bereich zwischen 2.500 und 50.000 ++ EUR an. Kundenindividuelle Produkthanpassungen trugen nach Angabe der Hanseaten in den vergangenen 2 Jahren nicht nur zu etwa 50% des Umsatzes sondern auch zu einer stetigen und kundennahen Weiterentwicklung der Produkte bei.

Kontaktdaten:


bytes+business
IT and software services
Kleiner Moorweg 10
25436 Tornesch

Fon 04122 / 98 29 900
Fax 04122 / 98 29 911
info@bytes-business.de
www.bytes-business.de

Mit freundlicher Empfehlung



Dipl. Ing. Peter Tamms
Geschäftsführender
Gesellschafter



Jürgen Schuy
Projektleiter



Mathias Sachse
Leiter Research



Miriam Ruhland
Assistentin der
Geschäftsleitung

Neu erfasste Daten auf www.leistungsbilanzvergleich.de

Verzeichnete Initiatoren auf www.leistungsbilanzvergleich.de	1.207	(+ 8)
Verzeichnete Fonds auf www.leistungsbilanzvergleich.de	10.576	(+ 26)
Erfasste Prognosen zu den einzelnen Fonds	6.345	(+ 312)
Verzeichnete Presstexte im Pressetool	16.393	(+ 62)
Fonds mit kumulierten Ergebnissen per 31.12.2006	3.816	(+ 0)
Fondsvolumen der Fonds mit kumulierten Ergebnissen	160.308.450.000 €	(+ 0)
Fonds mit kumulierten Ergebnissen per 31.12.2007	318	(+ 31)
Fondsvolumen der Fonds mit kumulierten Ergebnissen	2.425.400.000 €	(+ 791.520.000)

Nachfolgend sehen Sie eine Übersicht der neu erfassten Leistungsbilanzen sowie Prognoseauswertungen zu den jeweiligen Initiatoren :

HGA	Leistungsbilanz 2007	ProCompare-Standard erfüllt
Maritim Invest	Leistungsbilanz 2007	Datenaktualisierung

Aktuell liegen die 2007er Leistungsbilanzen von BAC und Dr. Peters zur Erfassung vor.

<u>BBV</u>	<u>DFH</u>	<u>Eco Project Invest</u>
Leasing Fonds 44 Ajax	Fonds 087 Indien 02	Solarfonds Regensburg
<u>Fundus</u>	<u>Fundus</u>	<u>Hesse Newman</u>
Fonds 23 Siegen	Spezialfonds 07 Sandelmühle	Hesse Newman Private Shipping 01
Fonds 28 Bürohaus Berlin		
Fonds 29 Leipzig		
Fonds 33 Parkhotel Quellenhof Aachen		
Fonds 35 Rathaus-Center Pankow		
<u>HGA</u>	<u>HGA</u>	<u>HGA</u>
Bavaria Office Hamburg	Hamburg HafenCity-Fonds	Mitteleuropa 02
Berlin-Mitte-Fonds 01	Hamburg-Cottbus Fonds	Nautic Fonds 01
Berlin-Mitte-Fonds 02	Hamburg-Hannover-Fonds	Österreich 01
Berlin-Mitte-Fonds 03	Hamburg-Potsdam Fonds	Stuttgart Air Cargo
Frankfurt Fonds	Mitteleuropa 01	Vofü Fonds 01
<u>Lloyd</u>	<u>Maritim Equity</u>	<u>Meerwert</u>
MS Tosa Sea	Hesse Newman Private Shipping 01	Schiffsportfolio 02
<u>Nordkontor</u>	<u>SachsenFonds</u>	<u>WealthCap</u>
MS Victoria Trader	Indien-Fonds 02	Immobilien Deutschland 30

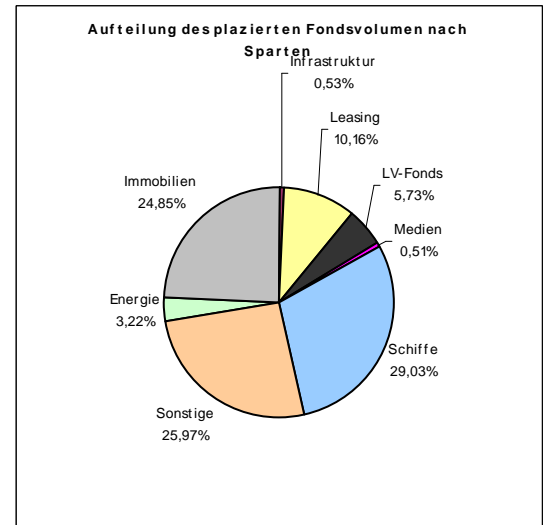
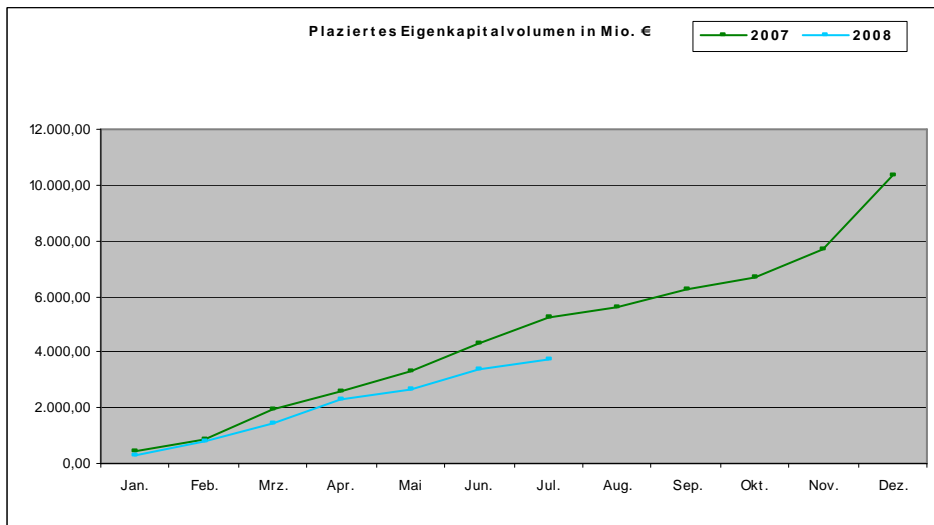
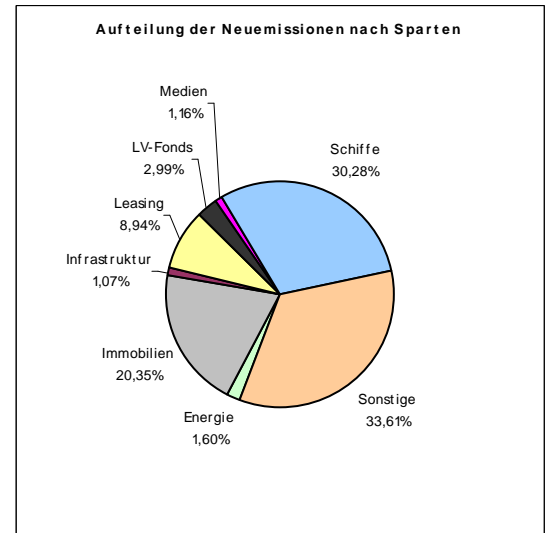
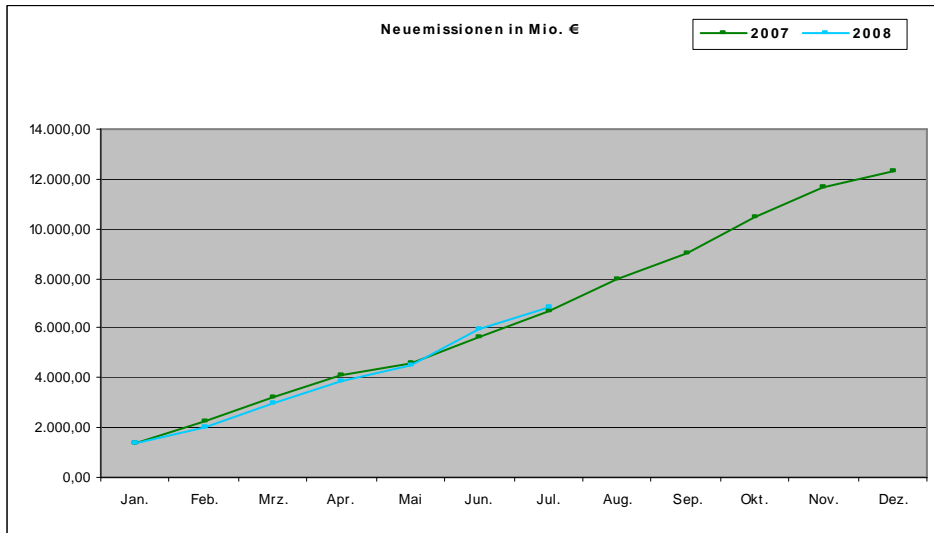
Neues vom Markt der Geschlossenen Fonds

Die nachfolgende Tabelle berücksichtigt alle uns bekannt gewordenen Fonds, die in den letzten Wochen platziert wurden, beziehungsweise sich in Konzeption oder Emission befinden :

Neue Fonds in Konzeption	Neue Fonds in Emission	Neue Fonds in Realisierung
Aquila Capital - Wald Invest 03	BSP Bio-Sun-Power - Genussrechte	DFH - Fonds 083 Indien 01
CH2 - MS RHL Audacia	BVT - IFK Sachwertfonds Deutschland 01	
DFH - Materia Holz- und Waldportfolio	DFH - Fonds 087 Indien 02	
Dr. Peters - Fonds Nr. 134 Flugzeugfonds 09	GSW - VITAL Camping Bayerbach	
KGAL - TimberClass 01	Hesse Newman - Aurelius Fund 01	
Macquarie - Infrastrukturfonds Nr. 08	Hesse Newman - Private Shipping 01	
MCC Maritime Concept - MCC SeaInvest 01	HGA - Bavaria Office Hamburg	
Real I.S. - Bayernfonds Australien 04	Leontis - LEF Easy Select 02	
White Owl Capital - Nachhaltigkeitsfonds 01	Leontis - LEF Premium Select 02	
	Lloyd - MS Bermuda	
	Lloyd - MS Tosa Sea	
	Meerwert - Schiffsportfolio 02	
	Nordkontor - MS Victoria Trader	
	SachsenFonds - Indien-Fonds 02	
	Serve Advance - Genussrechte	
	Solanos - Flottenfonds Alpha	
	Steiner & Company - Profuna Invest	
	Steiner & Company - Top Trend Invest	
	Trend Capital - Qatar Pearl	
	WealthCap - Immobilien Deutschland 30	
	Wilhelm Guss-Service - Genussrechte	
	Wölbern - Global Transport 03 Aviation	
	Wölbern - Schiffsbaufinanzierung 01	

Eigenkapitalvolumen 2008

Die nachfolgenden Graphiken stellen das Eigenkapital der Neuemissionen / Platzierungen im Vergleich von 2007 zu 2008 dar. Des Weiteren sehen Sie eine Aufschlüsselung nach Sparten des kumulierten Eigenkapitalvolumens. Ausführlichere Informationen erhalten Sie in unserem zukünftigen Quartalsbericht 2008.



Rating- und Analyseübersicht

Nachfolgende Tabelle listet die aktuellen Rating- und Analyseergebnisse der letzten Wochen sortiert nach Fonds auf:

Initiator	Fonds	Analyst	Ergebnis
BUSS	Logistikimmobilienfonds 01	TKL	* * * (Note: 2,54)
BUSS	Schiffsfonds 02	Scope	BBB-
BVT	Ertragswert Rücklagenfonds	Anlegerschutzauskunft	volle Transparenz
BVT	Umweltequity Solarpark 01	TKL	* * * (Note: 2,65)
CFB	Fonds 169 Containerriesen 02	Scope	A-
CFB	Fonds 169 Containerriesen 02	TKL	* * * * (Note: 2,44)
ConInvest	Biogasanlage Glienick	Scope	BB-
ConInvest	Biogasanlage Rogäsen	Scope	BB-
DCM	Indien 01	Invest-Report	B+
DLC Dockland	MS Pago	Fondstelegramm	negativ
GHF	Global Bulker EK 01	Scope	BB
Hamburg Trust	Shopping Edition	Scope	AA
Hannover Leasing	Fonds 186 Regenerative Werte 1	TKL	* * * * (Note: 2,39)
HCI	Aircraft One	Scope	BBB
HCI	MS Vogerunner	TKL	* * * * * (Note: 2,21)
HEH	flybe.Newcastle	Scope	BBB
Immac	Pflegezentren Niedersachsen	TKL	* * * * * (Note: 2,24)
KGAL	Fonds 217 Österreich 06	Scope	BBB
Lloyd	Best of Shipping 01	Anlegerschutzauskunft	volle Transparenz
Lloyd	MS Thira Sea	TKL	* * * * (Note: 2,26)
MPC	Solarpark 01	TKL	* * * * (Note: 2,46)
US Treuhand	UST 19 208 S. Lasalle Ltd.	TKL	* * * * (Note: 2,36)
Wölbern	Global Transport 01 Shipping	TKL	* * * (Note: 2,72)