

## ProCompare Newsletter 12/2008

Herzlich willkommen zum 122. Newsletter der ProCompare GmbH

### **Jahresendlizenz 2008 für 5 Monate**

Aufgrund verschiedener Unsicherheiten und Neuigkeiten am Finanzmarkt (Finanzmarktrichtlinien-Umsetzungsgesetz (FRUG \*) seit 01.11.2007, Versicherungsvertragsgesetz (VVG) seit 01.01.2008, Abgeltungssteuer zum 01.01.2009), möchten wir im Segment der Geschlossenen Fonds für mehr Transparenz sorgen.

#### **\*Finanzmarktrichtlinie (MiFID)**

Die EU-Finanzmarktrichtlinie (Markets in Financial Instruments Directive – MiFID) ist für den Kapitalmarkt das bedeutendste europäische Regelwerk der vergangenen Jahre. Sie regelt und harmonisiert die Bedingungen für den Wertpapierhandel europaweit. Zudem soll die MiFID den Anlegerschutz in Europa verbessern, nämlich durch neue Verhaltens- und Transparenzpflichten, und den Wettbewerb zwischen Handelsplattformen fördern. Das Finanzmarktrichtlinie-Umsetzungsgesetz (FRUG) setzt die MiFID in deutsches Recht um. Das FRUG ändert als Artikelgesetz verschiedene Einzelgesetze des deutschen Kapitalmarktrechts. Der Schwerpunkt liegt auf dem Wertpapierhandelsgesetz (WpHG). Aber auch das Kreditwesengesetz (KWG) und das Börsengesetz (BörsG) wurden in erheblichem Umfang geändert. In Ergänzung zum FRUG haben das Bundesministerium der Finanzen und die BaFin konkretisierende Rechtsverordnungen erlassen. Besonders wichtig ist die Verordnung zur Konkretisierung der Verhaltensregeln und Organisationsanforderungen für Wertpapierdienstleistungsunternehmen (WpDVerOV), die die MiFID-Durchführungsrichtlinie umsetzt. Daneben wurden bestehende Rechtsverordnungen wie etwa die Finanzanalyseverordnung (FinAV) und die Wertpapierhandel-Meldeverordnung (WpH MV) an die neuen Vorgaben der MiFID und des FRUG angepasst. Entsprechend der Vorgabe der MiFID sind die Änderungen durch das FRUG nahezu ausnahmslos zum 1. November 2007 in Kraft getreten.<sup>1</sup>

Das Einwerben des Eigenkapitals für Geschlossene Fonds ist in jedem Segment deutlich gegenüber den Vorjahren zurückgegangen. Ausführlich werden wir über die aktuellen Platzierungszahlen in einem unserer nächsten Newsletter berichten. Um Ihren Kunden eine höhere Sicherheit und Transparenz zu bieten, machen wir folgendes Angebot zum Jahresendgeschäft :

Aktueller Marktüberblick im Bereich geschlossener Fonds.

Einmalige Suchfunktionen über die Profisuche.

**1.197** Initiatoren (aktuell).

**10.520** Fonds (aktuell).

**5.894** Prognosen (aktuell).

Nur **75 Euro**, bzw. **125 Euro** (zzgl. gültiger MWSt.) mit Downloadfunktion.

Keine Kündigung nötig, die Lizenz endet automatisch am 31.12.2008.


<sup>1</sup>([http://www.bafin.de/nn\\_722564/DE/Unternehmen/BankenFinanzdienstleister/Finanzmarktrichtlinie/finanzmarktrichtlinie\\_node.html?\\_nn=true](http://www.bafin.de/nn_722564/DE/Unternehmen/BankenFinanzdienstleister/Finanzmarktrichtlinie/finanzmarktrichtlinie_node.html?_nn=true)), 09.07.2008

Wir wünschen Ihnen viel Spaß beim lesen und studieren der nachfolgenden Auswertung aus der Datenbank der ProCompare GmbH. Die Übersichten erfüllen nicht den Anspruch auf Vollständigkeit.

Mit freundlicher Empfehlung




Dipl. Ing. Peter Tamms  
Geschäftsführender  
Gesellschafter



Jürgen Schuy  
Projektleiter



Mathias Sachse  
Leiter Research



Miriam Ruhland  
Assistentin der  
Geschäftsleitung

Neu erfasste Daten auf [www.leistungsbilanzvergleich.de](http://www.leistungsbilanzvergleich.de)

Verzeichnete Initiatoren auf <a href="http://www.leistungsbilanzvergleich.de">www.leistungsbilanzvergleich.de</a>	1.197	(+ 5)
Verzeichnete Fonds auf <a href="http://www.leistungsbilanzvergleich.de">www.leistungsbilanzvergleich.de</a>	10.522	(+ 31)
Erfasste Prognosen zu den einzelnen Fonds	5.910	(+ 166)
Verzeichnete Presstexte im Pressetool	16.157	(+ 97)
Fonds mit kumulierten Ergebnissen per 31.12.2006	3.816	(+ 2)
Fondsvolumen der Fonds mit kumulierten Ergebnissen	160.308.450.000 €	(+ 152.280.000)
Fonds mit kumulierten Ergebnissen per 31.12.2007	281	(+ 261)
Fondsvolumen der Fonds mit kumulierten Ergebnissen	1.318.530.000 €	(+ 822.660.000)

Nachfolgend sehen Sie eine Übersicht der neu erfassten Leistungsbilanzen sowie Prognoseauswertungen zu den jeweiligen Initiatoren :

F.I.P.	Leistungsbilanz 2007	ProCompare-Standard bedingt erfüllt
Maritim Invest	Leistungsbilanz 2007	ProCompare-Standard bedingt erfüllt
P & P	Leistungsbilanz 2007	ProCompare-Standard nicht erfüllt
ZBI	Leistungsbilanz 2006	ProCompare-Standard erfüllt

Aktuell liegen uns keine neuen Leistungsbilanzen zur Erfassung vor.

<u>ACI</u>	<u>BAC</u>	<u>CFB</u>
Dubai Fonds 07	InfraTrust 05 Life Trust 14	Fonds 110 Medienfonds 1
<u>DCM</u>	<u>DOBA</u>	<u>Doric</u>
Flugzeugfonds 01	Renditefonds 25	Flugzeugfonds 01 GENO EuropaFonds London 01
<u>Dr. Amann</u>	<u>Dr. Peters</u>	<u>Dr. Peters</u>
Rendite Sachwert Nr. 08 Schweizerhof	Fonds Nr. 036 MS Cape Byron	Fonds Nr. 071 VLCC C. Bright
Rendite Sachwert Nr. 14 Village Bell..	Fonds Nr. 045 MS Cape Race Fonds Nr. 050 MT Cape Banks Fonds Nr. 061 MT Cape Bear Fonds Nr. 063 MS CSAV Rimac	Fonds Nr. 087 MV Anna Salamon Fonds Nr. 103 MT Sunlight Venture Fonds Nr. 117 DS Patriot
<u>DSF</u>	<u>DSF</u>	<u>Dubai 1000</u>
berlinbiotechpark Logistikzentrum Berlin Solarenergiefonds Bavaria Windenergiefonds Borsum-Ahlerstedt Windenergiefonds Neudersum	Windenergiefonds Portfolio 01 Windenergiefonds Rhede	Dubai 1000 Hotelfonds
<u>EAIG</u>	<u>Ecovision</u>	<u>EECH</u>
De Zuidmolen Ocean Edge Summerchase at Riverchase Apartments The Capri Condominiums	Kreisgymnasium Bad Krozingen OKR Stuttgart	Windpark Boldecker Land Windpark Mannhagen/Bälau Windpark Pillenbruch Windpark Rehhorst Windpark Schiphorst

<u>EECH</u>	<u>EH1</u>	<u>Embdena</u>
Windpark Südergellersen	US-Leben Fonds 01	MS Adele C
Windpark Timmaspe		MS Baltic Sea
Windpark Tralau		MS Barbara
		MS Bluestar
		MS Christian
<u>Embdena</u>	<u>Embdena</u>	<u>Energiekontor</u>
MS Eaststar	MS Marc Mitchell	Windpark Altlüdersdorf
MS Europe Star	MS William Mitchell	Windpark Beckum 02
MS Georg Mitchell		Windpark Beerfelde
MS Jamina		Windpark Bergheim
MS Lilly Mitchell		Windpark Blatzheim
<u>Energiekontor</u>	<u>Energiekontor</u>	<u>Energiekontor</u>
Windpark Brauel	Windpark Hohengüstow	Windpark Mühlenberg
Windpark Dirlammen	Windpark Jülich	Windpark Niederelbe
Windpark Forest Moor	Windpark Lengens	Windpark Ostemünde
Windpark Friedland	Windpark Mauritz-Wegberg	Windpark Schwanewede-Loge
Windpark Hanstedt-Wriedel	Windpark Moel Maelogen	Windpark Spessart
<u>Energiekontor</u>	<u>Energiequelle Umweltmanagement</u>	<u>Enertrag</u>
Windpark Trandeiras Portugal	Genußrecht Windpark Wesermündung	Windfeld Freiheit 03
Windpark Würselen		Windfeld Randowhöhe 01
Windpark Zarax		Windfeld Sonnenberg 02
Windpark Zetel		
<u>Equity Pictures</u>	<u>Falk Capital</u>	<u>Falk Capital</u>
Medienfonds 03	Falk 72	Falk 77 Immobilien-Rentenfonds
Medienfonds 04	Falk 73	Falk 78
	Falk 74	Falk 79
	Falk 75	Falk 80
	Falk 76	
<u>FHH</u>	<u>Gebab</u>	<u>Gebab</u>
Fonds 39 MS Andino/MS Algarrobo	Baltic -S Produktentanker	MS Eyrene
	MS Buxcliff	MS Gallia
	MS Buxfavourite	MS Helvetia
	MS Buxhansa	
	MS Elisabeth	
<u>Hamburgische Seehandlung</u>	<u>HCI</u>	<u>Ideenkapital</u>
Flussfahrt 08	Aircraft One	Navalia 13 MS Port Elisabeth
<u>Immergruen</u>	<u>KGAL</u>	<u>Maritim Invest</u>
Chloris Global Energies	PropertyClass Österreich 06	Maritim Invest 03
		Maritim Invest 04
		Maritim Invest 05
		Maritim Invest 06
		Schiffsportfolio Invest 01

<u>MPC</u>	<u>Navalis</u>	<u>Nordcapital</u>
Solarpark 01	MS Jork	Bulkerflotte 01
<u>SachsenFonds</u>	<u>Shedlin Capital</u>	<u>US Treuhand</u>
Leasing-Fonds 50 Ariadne KG	New European Frontiers 03	UST 19 208 S. Lasalle Ltd.
<u>ZBI</u>	-	-
ZBI Professional 01		

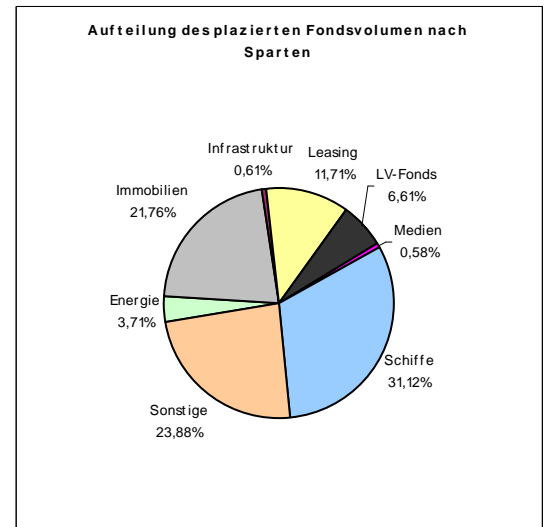
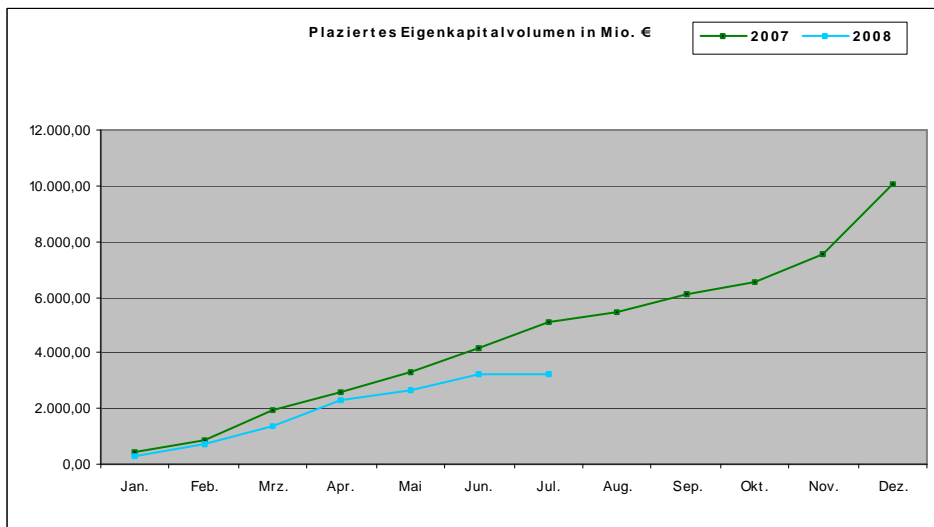
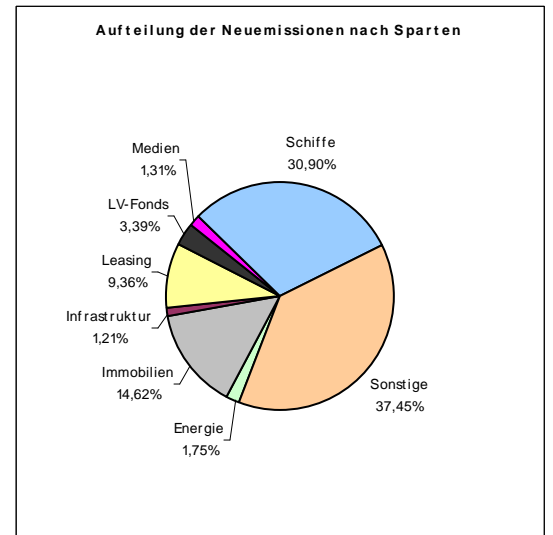
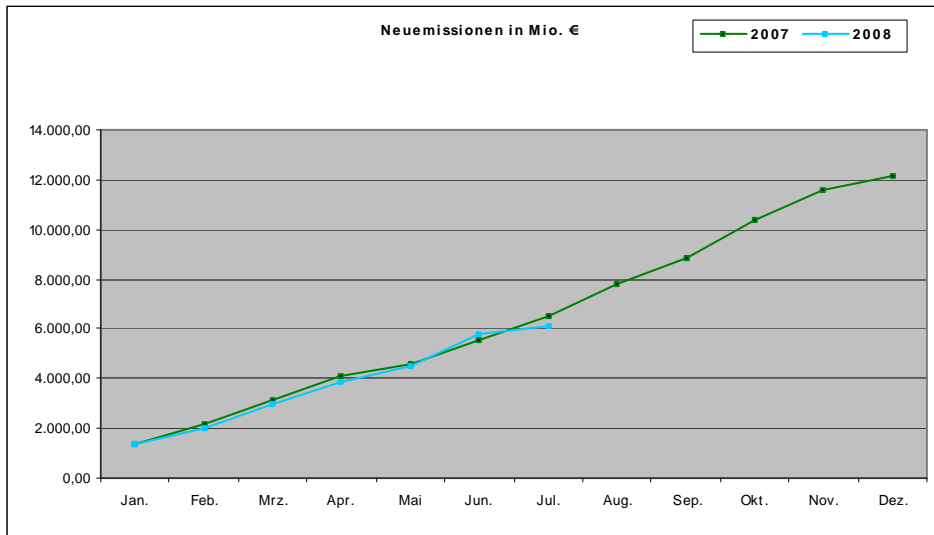
### Neues vom Markt der Geschlossenen Fonds

Die nachfolgende Tabelle berücksichtigt alle uns bekannt gewordenen Fonds, die in den letzten Wochen platziert wurden, beziehungsweise sich in Konzeption oder Emission befinden :

Neue Fonds in Konzeption	Neue Fonds in Emission	Neue Fonds in Realisierung
Buss Capital - Kreuzfahrtsfonds 02	ACI - Dubai Fonds 07	BAC - InfraTrust 02
CFB - Fonds 168 Twins 02	AgriWorld - FarmInvest 01	BAC - Life Trust 11
GHF - Global Bulker 03	BAC - InfraTrust 05	BUSS - Kreuzfahrtsfonds 01
Hamburg Trust - Domicilium 03	BAC - Life Trust 14	Chorus - Equity Clean Tech
Hamburg Trust - Shopping Edirion	biosanica - Genussrechte	KSH - KSH Energy Fund
Hannover Leasing - 191 Maritime Werte 04	ConRendit - ConRendit 13	MPC - Leben Plus 07
Immergruen - Media balance 01. Music	DCM - Flugzeugfonds 01	Umweltbank - Genussrechte 2008
Immergruen - Media balance 01. TV	DLC - MS Pago	
Immergruen - Media balance 05. Movies	Dr. Peters - Fonds 132 DS Activity/Agility	
Lloyd Fonds - Motel-One-Fonds	HCI - Aircraft One	
Nordcapital - Waldfonds 01	HMW - MIG 07	
Vega Reederei - MS Vega Libra	Ideenkapital - Navalia 13 MS Port Elisabeth	
	Immergruen - Chloris Global Energies	
	Maritim Invest - Maritim Invest 16	
	MPC - Sachwert Rendite Fonds Asien	
	Navalis - MS Jork	
	Nordcapital - Bulkerflotte 01	
	OekoGeno - Beteiligungsfonds Terra Preta	
	Oltmann - Tonnagesteuer Rendite Fonds 23	
	Quickfonds - Dubai Direkt Fonds 03	
	Reederei Sibum - MS Stefan Sibum	
	Seehandlung - Flussfahrt 08	
	Stadtwerke Hünfeld - Gaalbern Bürgersolar	
	US Treuhand - UST 19 208 S. LaSalle	
	VenGrow - VG Asien Technologiefonds	
	Walton - Landentwicklung Pinal County 02	
	Wölbern - Global Transport 02 Aviation	

## Eigenkapitalvolumen 2008

Die nachfolgenden Graphiken stellen das Eigenkapital der Neuemissionen / Platzierungen im Vergleich von 2007 zu 2008 dar. Des Weiteren sehen Sie eine Aufschlüsselung nach Sparten des kumulierten Eigenkapitalvolumens. Ausführlichere Informationen erhalten Sie in unserem zukünftigen Quartalsbericht 2008.



## Rating- und Analyseübersicht

Nachfolgende Tabelle listet die aktuellen Rating- und Analyseergebnisse der letzten Wochen sortiert nach Fonds auf:

Initiator	Fonds	Analyst	Ergebnis
ConRendit	ConRendit 12 Intermodal	G.U.B.	+ +
DSI	MS BBC Colorado	Scope	C
EEH	MS Beluga Graduation	Check	1,65
EEH	MS Beluga Gratification	Check	1,65
Feedback	DDS 09	Anlegerschutzauskunft	volle Transparenz
GHF	Global Bulker EK 01	Anlegerschutzauskunft	volle Transparenz
Hannover Leasing	Fonds 188 Deutschland 04	TKL	* * * * (Note: 2,26)
Hannover Leasing	Fonds 189 Flight Invest 47	TKL	* * * * (Note: 2,28)
HEH	flybe.Hamburg	Scope	BBB
HGA	Aviation Co-Invest 01	Check	1,55 (ABP)
HTB	10. Hanseatische Schiffsfonds	G.U.B.	+ +
Ideenkapital	IK European Real Estate	Check	1,55 (IBP)
Ideenkapital	Navalia 12 MS Port Kelang	Anlegerschutzauskunft	volle Transparenz
Maritim Invest	Schiffsportfolio Invest 02	Anlegerschutzauskunft	volle Transparenz
Midas	Mittelstandsfonds 04	Check	1,68 (MBP)
Midas	Mittelstandsfonds 05	Check	1,73 (MBP)
Nordcapital	Private Equity Fonds 09	Anlegerschutzauskunft	volle Transparenz
ÖkoRenta	Neue Energien 03	Anlegerschutzauskunft	volle Transparenz
Ownership	OwnerShip Flex 02	Check	1,78
PCE	Viking Cruisers	Anlegerschutzauskunft	volle Transparenz
RWB	China 02	Scope	BB
RWB	Germany 01	G.U.B.	+ + +
RWB	Infrastructure India 01	Scope	BBB-
SachsenFonds	Australien 03	Scope	AA
Schröder & Co.	Logistik Investment Fonds 02	Anlegerschutzauskunft	volle Transparenz
Shedlin	New European Frontiers 03	Werteanalysen	1+
Stromenger	Glor Music Production 02	Scope	BBB-
US Treuhand	UST 19 208 S. Lasalle Ltd.	Scope	AA+
US Treuhand	UST 19 208 S. Lasalle Ltd.	Werteanalysen	1-
Voigt & Collegen	SoEs Zwanzig	Kapital-markt intern	zur Risikobeimischung geeignet
Wölbern	Deutschland 02 Health Care	Scope	BBB+
Wölbern	Private Equity 03 ProKlima	Scope	BB-