

## **ProCompare Newsletter 09/2008**

Herzlich willkommen zum 119. Newsletter der ProCompare GmbH

### **ProCompare-News : Update des Download-Centers**

Vor kurzer Zeit konnten wir die Datenbank um ein neues Highlight erweitern. Der Download von aktuellen Zeichnungsunterlagen ist jetzt fertig gestellt. Sobald Prospekte mit Zeichnungsunterlagen sowie Flyer, Folder, Exposé, Präsentation, Nachträge etc. in PDF-Format bei uns vorliegen, die die Gestattung der BaFin (Bundesanstalt für Finanzdienstleistungsaufsicht) hinter sich haben, werden alle Unterlagen von uns zum Download bereit gestellt.

Sollte ein PDF-Prospekt noch nicht auf der Datenbank zum Download bereit stehen, aber irgendwo anders vorhanden sein, bitten wir um eine formlose Zusendung per Mail.

Zukünftig wird es auch möglich sein die jeweiligen Leistungsbilanzen und wenn vorhanden die Jahresabschlüsse der einzelnen Initiatoren für sich zu nutzen.

Alle Lizenznehmer, die eine „alte“ Lizenzvereinbarung haben, können diese erweitern. Die Erweiterung der Lizenz kostet 100 Euro zzgl. geltender Mehrwertsteuer jährlich und wird monatsgenau an die jetzige Lizenz angepasst (Lizenzdownload unter [www.leistungsbilanzvergleich.de](http://www.leistungsbilanzvergleich.de) ).

Für alle neuen Lizenznehmer gilt die Möglichkeit die Datenbank für 200 Euro zzgl. geltender Mehrwertsteuer jährlich ohne Download oder für 300 Euro zzgl. geltender Mehrwertsteuer mit Download zu nutzen.


Weiterhin bieten wir auch Nutzungspakete an, beispielsweise 5 freigeschaltete Arbeitsplätze mit 20 % Rabatt. Bei einer größeren Anzahl von Nutzern, bitten wir um Rücksprache.

Für Initiatoren können wir für ähnliche Konditionen auf Anfrage auch speziell angepasste Pakete anbieten.

Der Arbeiten zum Relaunch der Plattform stehen kurz bevor und sollten Ende des 3. Quartals abgeschlossen sein. Wenn Sie noch Ideen einbringen möchten oder Zusatzfunktionen für sich nutzen wollen, dann wäre jetzt der richtige Zeitpunkt uns eine Mail zu senden. Wir sind für alle Anregungen offen und nehmen diese auf, wenn es uns Nutzungsgerecht erscheint.

Wir wünschen Ihnen viel Spass beim lesen und studieren der nachfolgenden Auswertung aus der Datenbank der ProCompare GmbH. Die Übersichten erfüllen nicht den Anspruch auf Vollständigkeit.

Mit freundlicher Empfehlung



Dipl. Ing. Peter Tamms  
Geschäftsführender  
Gesellschafter



Jürgen Schuy  
Projektleiter



Mathias Sachse  
Leiter Research



Miriam Ruhland  
Assistentin der  
Geschäftsleitung

Neu erfasste Daten auf [www.leistungsbilanzvergleich.de](http://www.leistungsbilanzvergleich.de)

Verzeichnete Initiatoren auf <a href="http://www.leistungsbilanzvergleich.de">www.leistungsbilanzvergleich.de</a>	1.187	(+ 7)
Verzeichnete Fonds auf <a href="http://www.leistungsbilanzvergleich.de">www.leistungsbilanzvergleich.de</a>	10.320	(+ 36)
Erfasste Prognosen zu den einzelnen Fonds	4.942	(+ 149)
Verzeichnete Presstexte im Pressetool	15.616	(+ 268)
Fonds mit kumulierten Ergebnissen per 31.12.2006	3.766	(+ 0)
Fondsvolumen der Fonds mit kumulierten Ergebnissen	156.467.700.000 €	(+ 0)
Fonds mit kumulierten Ergebnissen per 31.12.2007	14	(+ 14)
Fondsvolumen der Fonds mit kumulierten Ergebnissen	111.870.000 €	(+ 111.870.000)

Nachfolgend sehen Sie eine Übersicht der neu erfassten Leistungsbilanzen sowie Prognoseauswertungen zu den jeweiligen Initiatoren :

IC Fonds	Leistungsbilanz 2006	Datenaktualisierung
Real I.S.	Leistungsbilanz 2006	Datenaktualisierung
UDI	Leistungsbilanz 2006	ProCompare-Standard nicht erfüllt

Aktuell liegt uns die Leistungsbilanz 2006 der DFH sowie die Leistungsbilanzen 2007 von Alfred Wieder und P & P zur Erfassung vor.

<u>Bluewater</u>	<u>BVT</u>	<u>CFB</u>
MS Amanda	PB Top Select Fund 01	Fonds 167 Containerriesen
MS Sansibar	PB Top Select Fund 03	
<u>CH2</u>	<u>Chorus</u>	<u>Chorus</u>
CH2 Logistica 01	ApolloMedia 01	ApolloProMedia 02
	ApolloMedia 02	ApolloProMedia 03
	ApolloMedia 04	ApolloProMovie 01
	ApolloMedia 05	ApolloProMovie 02
	ApolloProMedia 01	ApolloProScreen
<u>Chorus</u>	<u>Conti</u>	<u>Conti</u>
ApolloScreen	Beteiligungsfonds 01	Beteiligungsfonds 06
	Beteiligungsfonds 02	Beteiligungsfonds 07
	Beteiligungsfonds 03	MS Conti Basel
	Beteiligungsfonds 04	MS Conti Göteborg
	Beteiligungsfonds 05	MS Conti Madrid
<u>Conti</u>	<u>Doric</u>	<u>EEH</u>
MS Conti Makalu	Flugzeugfonds 03	MS BBC Tahiti
MT Conti Benguela		
MT Conti Equator		
<u>Fonds &amp; Vermögen</u>	<u>HCI</u>	<u>HEH</u>
Immobilienbeteiligung 03	ACM Hantong 01 (MS Hermann S)	flybe.Hamburg
	MS Steinhöft	

<u>HSBC</u>	<u>HSC</u>	<u>Ideenkapital</u>
Europa 04 Basel	Multi Asset Protect 01	Mediastream 01
Europa 05 Schiphol-Rijk/Amsterdam		Navalia 02 MT Port Moody
Europa 06 Düsseldorf		Navalia 05 MT Port Union
Europa 07 Frankfurt Mertonviertel		Navalia 07 MT Port Stewart
Europa 09 Hannover		Navalia 12 MS Port Kelang
<u>Ideenkapital</u>	<u>IGB</u>	<u>ILG</u>
ProVictor 04. Immobilienfonds USA	Klimaschutz Portfolio	Fonds 32 Weiterstadt
ProVictor 05. Immobilienfonds USA		
Validia 02 Hamburg		
Validia Schweiz Objekt Zürich		
<u>KGAL</u>	<u>KGAL</u>	<u>KGAL</u>
Fonds 159 Keta	Kalmus	Merlan Projekt Nr. 05
Fonds 160 Macron Protection plus	LH Delta-Kilo	Pelit
Fonds 162 Lydana	Media 1. Leasing	Savio/Lamina
Fonds 172 Solarenergiefonds Mieggersbach	Meleta	SeaClass 11
Fonds 194 EnergyClass 02	Merkur	
<u>König &amp; Cie.</u>	<u>König &amp; Cie.</u>	<u>König &amp; Cie.</u>
Aframax-Tanker Flottenfonds	MS Cape Ray	MT King Darwin
Immobilienfonds 01 Amsterdam-Zaanstad	MS Franklin Strait	Produktentanker-Fonds 04
MS Atlantic Carrier	MS Jacqueline	
MS Atlantic Cruiser	MS Stadt München	
MS Atlantic Island	MT Cape Esmeralda	
<u>Lloyd</u>	<u>Nordkontor</u>	<u>Ownership</u>
MS Bahamas	MS O.M. Humorom	MS K-Wave
		MS O.M. Autumni
<u>Prokon</u>	<u>Real I.S.</u>	<u>RIZ</u>
New Energy Fonds 01	Bayernfonds Großbritannien 02	Real Invest 02
New Energy Fonds 02		
<u>Shedlin Capital</u>	<u>Tauber-Solar</u>	<u>TrendInvest</u>
Shedlin Middle East Health Care 01	Tauber-Solar Abuzaderas	TIV Trendinvest Umweltfonds Wasser 02
<u>Windwärts</u>	<u>Windwärts</u>	<u>Windwärts</u>
Kunst + Windenergie zur Weltausstellung	Windenergieprojekt Gehrden	Windenergieprojekt Rebenstein
Wind- und Solarenergie Hannover	Windenergieprojekt Goldbeck	Windenergieprojekt Schliekum 01
Windenergieprojekt Altbokhorst	Windenergieprojekt Hasede	Windenergieprojekt Sudwalde
Windenergieprojekt Bassum Albringhausen	Windenergieprojekt Laatzen	Windenergieprojekt Sylta
Windenergieprojekt Bassum Wind-Solar	Windenergieprojekt Meerberg	

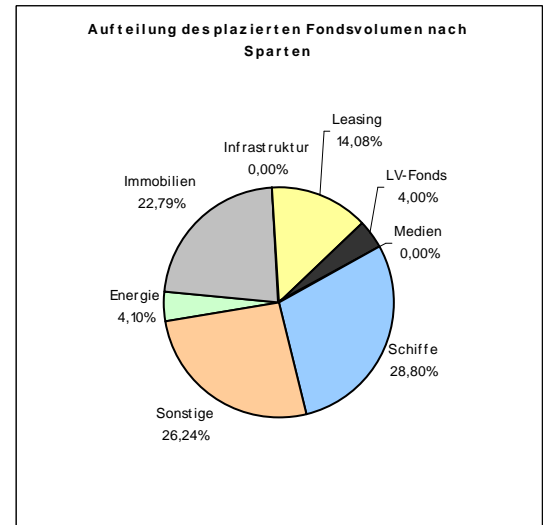
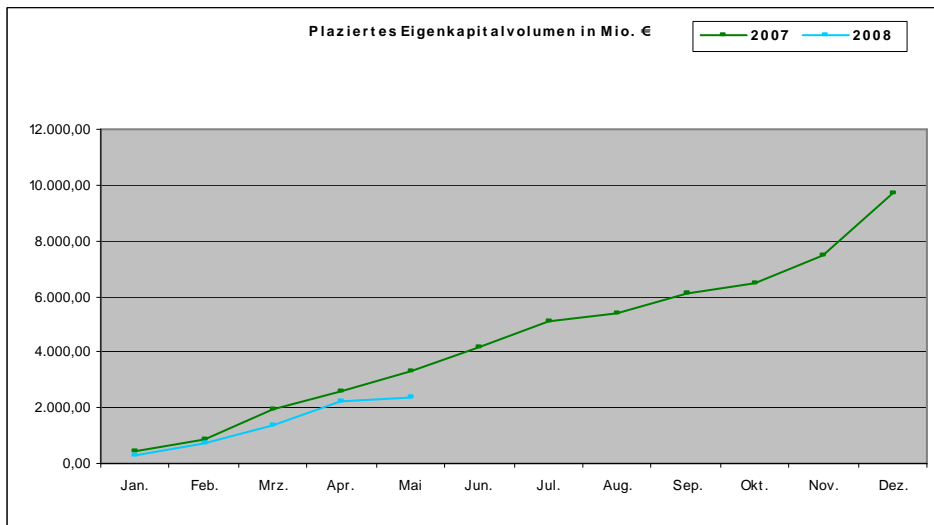
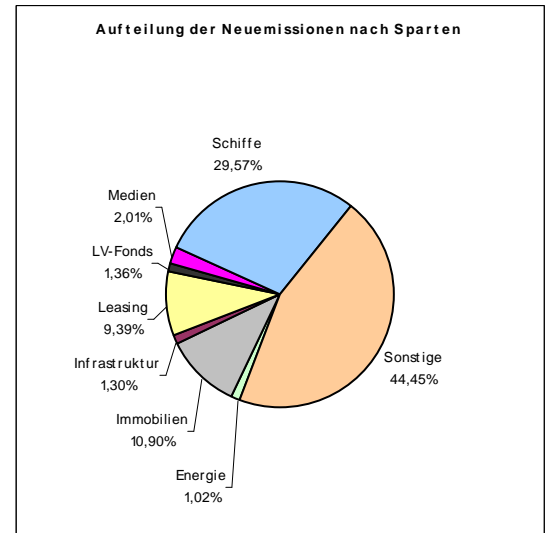
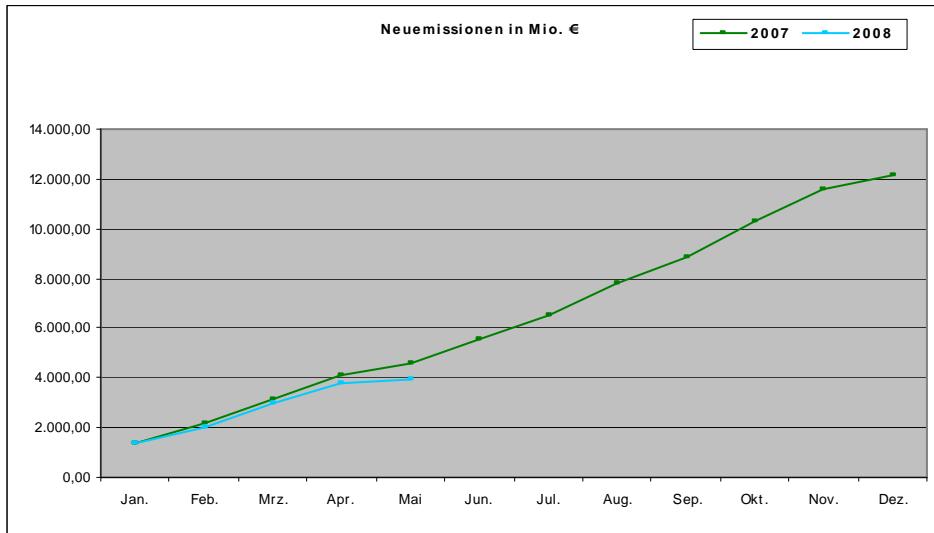
**Neues vom Markt der Geschlossenen Fonds**

Die nachfolgende Tabelle berücksichtigt alle uns bekannt gewordenen Fonds, die in den letzten zwei Wochen platziert wurden, beziehungsweise sich in Konzeption oder Emission befinden :

Neue Fonds in Konzeption	Neue Fonds in Emission	Neue Fonds in Realisierung
BVT - Umweltequity Solarpark 01	Bluewater - MS Amanda	Aquila - KlimaschutzInvest 03
Hannover Leasing - Deutschland 04	BVT - Games Production Fund 04 Dynamic	Aquila - WaldInvest
Hartmann - MS Frisia Lahn	ConRendit - ConRendit 12 Intermodal	CFB - Fonds 167 Containerriesen
HCI - Aircraft One	Conti - MT Conti Benguela	Conti - MT Conti Benguela
HCI - Shipping Select 28	Conti - MT Conti Equator	DFH - Fonds 081 Wohnstiftfonds Augustinum
HIH - ECE Einkaufszentrum Hannover	EEH - MS BBC Togo (MS Wealthy)	DFH - Fonds 082 Denkmalfonds Deutschland
KGAL - SkyClass 52	Fonds & Vermögen - Immobilienbet. 03	GHF - Global Bulker 02
MPC - Global Equity 11	Hansa Treuhand - HT-Twinfonds	König & Cie. - MS Cape Ray
Real I.S. - Bayernfonds BestAviation 01	HEH - flybe.Exeter	Maritim Invest - Maritim Invest 14
Sachsenfonds - Australien 03	Ideenkapital - Navalia 12 MS Port Kelang	RWB - China 01
Steiner & Company - Protos Invest 02	Immac - Pflegezentren am Rhein	RWB - Global Market Secondary 2005
US Treuhand - UST 19 208 S. Lasalle Ltd.	JK Wohnbau - München Fonds 01	RWB - India 01
	KGAL - SeaClass 11	SVF - Private Equity Select 03
	LB Solar - LB Solar	TrendCapital - Solarfonds Süd 02
	Meridian - Solarportfolio 2008	
	MPC - CPO Nordamerika-Schiffe 02	
	Orange Ocean - Orange Ocean 04	
	Ownership - MS O.M. Autumni	
	PCE - Viking Cruisers	
	RWB - China 02	
	RWB - Germany 01	
	RWB - India 02	
	RWB - Infrastructure India 01	
	Secur - ISI 08	
	Stromenger - Glor Music Production 02	
	Tauber-Solar - Tauber-Solar Abuzaderas	
	Trumpp - MS Ruth	
	Wölbern Invest - Holland 64	

## Eigenkapitalvolumen 2008

Die nachfolgenden Graphiken stellen das Eigenkapital der Neuemissionen / Platzierungen im Vergleich von 2007 zu 2008 dar. Des Weiteren sehen Sie eine Aufschlüsselung nach Sparten des kumulierten Eigenkapitalvolumens. Ausführlichere Informationen erhalten Sie in unserem zukünftigen Quartalsbericht 2008.



**Rating- und Analyseübersicht**

Nachfolgende Tabelle listet die aktuellen Rating- und Analyseergebnisse der letzten zwei Wochen sortiert nach Fonds auf:

Initiator	Fonds	Analyst	Ergebnis
Alfred Wieder	MIG 05	Anlegerschutzauskunft	volle Transparenz
Alfred Wieder	MIG 06	Anlegerschutzauskunft	volle Transparenz
BIMAG	05. BIMAG CT IMMO Portfolio	G.U.B.	-
Certus Life	US Life 2016	Scope	B
DFH	Fonds 085 Vermögenstrukturfonds	Fondstelegramm	positiv
DWS	DWS ACCESS Global Timber	Scope	BBB
EEH	MS Mare	Fondstelegramm	negativ
FHH	Fonds 39 MS Andino/Algarrobo	Scope	BB
GHF	Global Bulker 02	G.U.B.	+ +
Hannover Leasing	Fonds 186 Regenerative Werte 01	Umweltfinanz AG	* * * *
HEH	flybe.Exeter	Scope	BBB
HEH	flybe.Exeter	TKL	* * * * (Note: 2,14)
HEH	flybe.Exeter	Werteanalysen	1
HGA	Luxemburg 01	G.U.B.	+ + +
HTB	10. Hanseatische Schiffsfonds	Anlegerschutzauskunft	volle Transparenz
Ideenkapital	IK European Real Estate	Fondswarndienst	Zeichnen
Ideenkapital	Navalia 12 MS Port Kelang	TKL	* * * * (Note: 2,44)
Immac	Pflegezentren am Rhein	TKL	* * * * * (Note: 2,11)
INP	Seniorenzentrum Düsseldorf	Scope	BBB-
KGAL	Fonds 214 SeaClass 11	TKL	* * * * (Note: 2,26)
KGAL	SkyClass 51	Scope	BBB
König & Cie.	MS Cape Ray	Anlegerschutzauskunft	volle Transparenz
König & Cie.	Produktentanker-Fonds 04	Anlegerschutzauskunft	volle Transparenz
Nordcapital	Energieversorgung 01	Fondstelegramm	neutral
Pro Resource Invest	Invest 01 Solarpak Benissa	Fondswarndienst	Nicht zeichnen
RIZ Real Invest	Real Invest 02	Fondstelegramm	negativ
SachsenFonds	Australien 03	Werteanalysen	1-
Salamon	MS SAG Bulk China	Anlegerschutzauskunft	volle Transparenz
Salamon	MS SAG Bulk India	Scope	A-
Schröder & Co.	Logistik Investment Fonds 02	Fondstelegramm	negativ
Schröder & Co.	Logistik Investment Fonds 02	Fondswarndienst	Nicht zeichnen
Signa	Signa 05 Luxemburg	G.U.B.	+ + +
Vengrow	Mittelstandsfonds 02	Scope	B+
Walton Europe	Landentwicklung Ottawa 02	Anlegerschutzauskunft	volle Transparenz