

ProCompare Newsletter 08/2008

Herzlich willkommen zum 118. Newsletter der ProCompare GmbH

Unternehmensvorstellung :

Heute möchten wir Ihnen ein innovatives und noch junges Emissionshaus aus Niederbayern vorstellen, welches auf die Jahrzehnte lange Erfahrung der hochkarätigen Unternehmensführung baut.

Friedrich Schiefer Emissionshaus AG – „Meerwert für Ihr Vermögen“

Das Emissionshaus wurde im Jahre 2006 in Landshut gegründet. Die beiden Vorstände Friedrich Schiefer und Dr. Christian Schnülle verfügen zusammen über mehr als 30 Jahre Erfahrung im Bankwesen sowie über 15 Jahre Vertriebskenntnis im Finanzwesen. Ebenso besteht der Aufsichtsrat der Firma aus erfahrenen Experten des Finanzwesens. Ein unabhängiger Fachbeirat, bestehend aus Fonds-, Steuer- und Schifffahrtsexperten, unterstützt die Geschäftsführung in der Auswahl der Investitionen.

Bei dem ersten Fonds des Emissionshauses, dem FSE ShipSelect Fund 1, handelt es sich um einen initiatorenübergreifenden Dachfonds, der sich ausschließlich an erfolgreichen, bereits am Markt etablierten Zielfonds beteiligt. Die Investition erfolgt in drei voneinander unabhängige Märkte, zum größten Teil in kleinere Containerschiffe (Feederschiffe), in Container sowie in Flusskreuzfahrtschiffe. Außerdem sorgen verschiedene Marktzugangswege für Diversifikation: Zweitmärkte, Publikumsfonds und Private Placements. Dieses für Schiffsfonds neuartige Konzept des FSE ShipSelect Fund 1 gewährleistet eine breite Risikostreuung und lässt langfristig überdurchschnittliche Renditen erwarten.

Ferner bietet die FSE AG maßgeschneiderte Private Placements für Individualkunden an, die den FSE ShipSelect Fund 1 als hochwertigen Publikumsfonds ergänzen.

Kontaktdaten:

Friedrich Schiefer Emissionshaus AG

Schirmgasse 294

84028 Landshut

Tel. +49 (871) 14 39 558-0


Fax +49 (871) 14 39 588-8

E-Mail: info@fseag.de

Web: www.fseag.de

Wir wünschen Ihnen viel Spass beim lesen und studieren der nachfolgenden Auswertung aus der Datenbank der ProCompare GmbH. Die Übersichten erfüllen nicht den Anspruch auf Vollständigkeit.

Mit freundlicher Empfehlung



Dipl. Ing. Peter Tamms
Geschäftsführender
Gesellschafter



Jürgen Schuy
Projektleiter



Mathias Sachse
Leiter Research



Miriam Ruhland
Assistentin der
Geschäftsleitung

Neu erfasste Daten auf www.leistungsbilanzvergleich.de

Verzeichnete Initiatoren auf www.leistungsbilanzvergleich.de	1.180	(+ 0)
Verzeichnete Fonds auf www.leistungsbilanzvergleich.de	10.284	(+ 29)
Erfasste Prognosen zu den einzelnen Fonds	4.793	(+ 96)
Verzeichnete Pressetexte im Pressetool	15.348	(+ 161)
Fonds mit kumulierten Ergebnissen per 31.12.2006	3.766	(+ 137)
Fondsvolumen der Fonds mit kumulierten Ergebnissen	156.467.700.000 €	(+ 7.964.880.000)

Nachfolgend sehen Sie eine Übersicht der neu erfassten Leistungsbilanzen sowie Prognoseauswertungen zu den jeweiligen Initiatoren :

DCM	Leistungsbilanz 2006	ProCompare-Standard erfüllt
DIL Energie	Leistungsbilanz 2006	ProCompare-Standard erfüllt
DSF	Leistungsbilanz 2006	ProCompare-Standard erfüllt
Embdena	Leistungsbilanz 2006	ProCompare-Standard nicht erfüllt
HIH	Leistungsbilanz 2006	Datenaktualisierung
Real I.S.	Leistungsbilanz 2006	ProCompare-Standard erfüllt
Unternehmensgruppe Hahn	Leistungsbilanz 2006	Datenaktualisierung

Zur Zeit liegen uns keine aktuellen Leistungsbilanzen zur Erfassung vor.

<u>BAC</u>	<u>Bluewater</u>	<u>DFH</u>
Life Trust 12 Premium	MS Beluga Foresight	Fonds 083 Indien 01
<u>H.F.S.</u>	<u>H.F.S.</u>	<u>H.F.S.</u>
Allianz 01	Deutschland 05	Deutschland 15
Deutschland 01	Deutschland 07	Deutschland 16
Deutschland 02	Deutschland 08	Europa 01
Deutschland 03	Deutschland 09	Europa 02
Deutschland 04	Deutschland 11	Leasingfonds 01
<u>H.F.S.</u>	<u>Hartmann Reederei</u>	<u>HIH</u>
Leasingfonds 02	MS Flensburg / MS Frisia Inn	Cityfonds 99 (92. HGB)
Leasingfonds 06		Cityfonds Halle-Frankfurt/O. (80. HGB)
Leasingfonds 09		Deutschland 06
Leasingfonds 11		Grundstücksgesellschaft Behringstrasse Hamburg (114. HGB)
<u>HIH</u>	<u>HIH</u>	<u>HIH</u>
IBM-Fonds (102. HGB)	Telekom Cottbus (107. HGB)	Telekom Suhl (111. HGB)
Renditefonds Hamburg (82. HGB)	Telekom Erfurt (110. HGB)	
Renditefonds Niedersachsen (88. HGB)	Telekom Gera (112. HGB)	
Telekom Aachen (113. HGB)	Telekom Halle (105. HGB)	
Telekom Bremen-Lübeck (106. HGB)	Telekom Saarbrücken (109. HGB)	
<u>HTB</u>	<u>IGB</u>	<u>Jan Luiken Oltmann Gruppe</u>
08. Hanseatische Schiffsfonds	Canada Retail Portfolio Fund	MS Hudson

<u>KGAL</u>	<u>KGAL</u>	<u>KGAL</u>
Fonds 028 Molim Projekt Nr. 1	Fonds 037 Merlan Projekt Nr. 09	Fonds 090 LH Echo-Kilo
Fonds 031 Merlan Projekt Nr. 07	Fonds 083 Merlan Projekt Nr. 11	Fonds 091 Merlan Projekt Nr. 15
Fonds 032 Merlan Projekt Nr. 08	Fonds 084 Merlan Projekt Nr. 12	Fonds 092 Merlan Projekt Nr. 16
Fonds 034 Lovor/Laskar	Fonds 085 Merlan Projekt Nr. 14	Fonds 093 LH Echo-Mike
Fonds 035 Lipa/Levanto	Fonds 088 LH Echo-Lima	Fonds 094 LH Echo-November
<u>KGAL</u>	<u>KGAL</u>	<u>KGAL</u>
Fonds 095 LH Echo-Oscar	Fonds 106 MFP BTC	Fonds 125 MFP AZL
Fonds 096 LH Echo-Papa	Fonds 107 MFP MI 2	Fonds 129 LFP Goal Nr. 1
Fonds 100 MFP 1	Fonds 111 Latir Stahlgruber-Center	Fonds 131 MFP NC HAM
Fonds 102 Media 3. Leasing	Fonds 112 MFP Shaft	Fonds 134 MAT 2
Fonds 105 MFP ROE	Fonds 121 LH Echo-Romeo	Fonds 136 LFP Goal Delta
<u>KGAL</u>	<u>SachsenFonds</u>	<u>Schröder & Co.</u>
Fonds 145 Kara Telekom Austria	Indien-Fonds 01	Logistik Investment Fonds 02
Fonds 147 Jemez Office Towers		
Fonds 150 Kartik		
Fonds 152 MMDP 1 Filmproduktionsfonds		
Fonds 156 Kamau 515 North State Street		

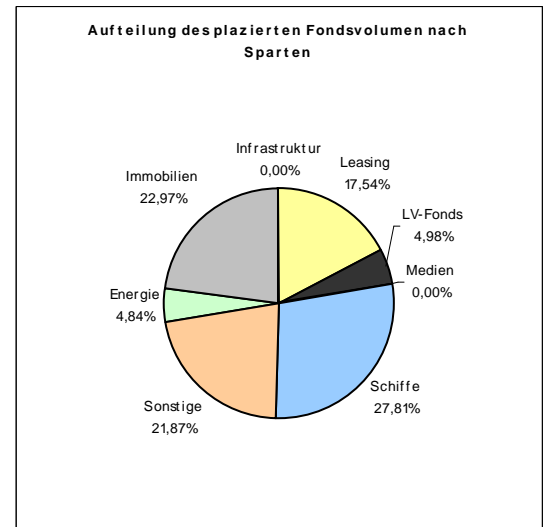
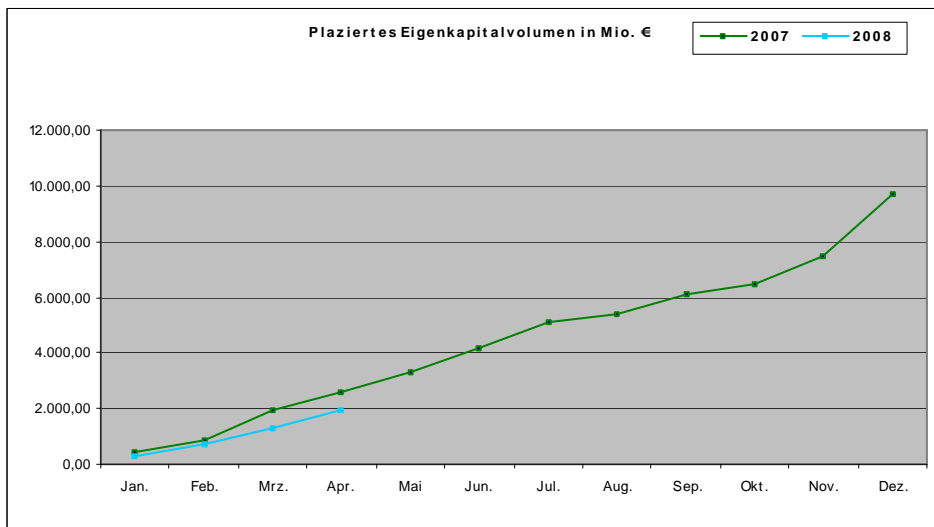
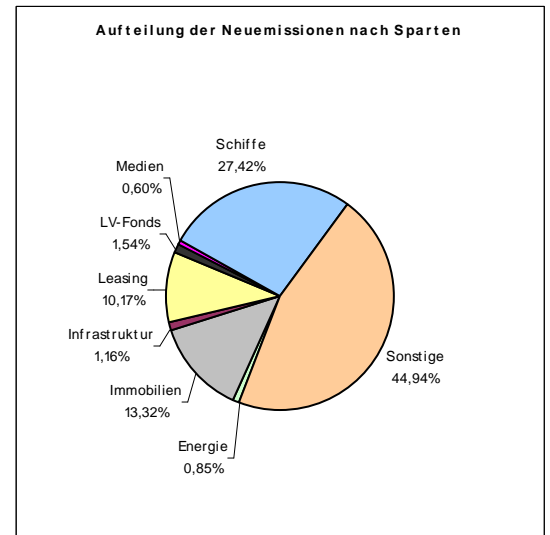
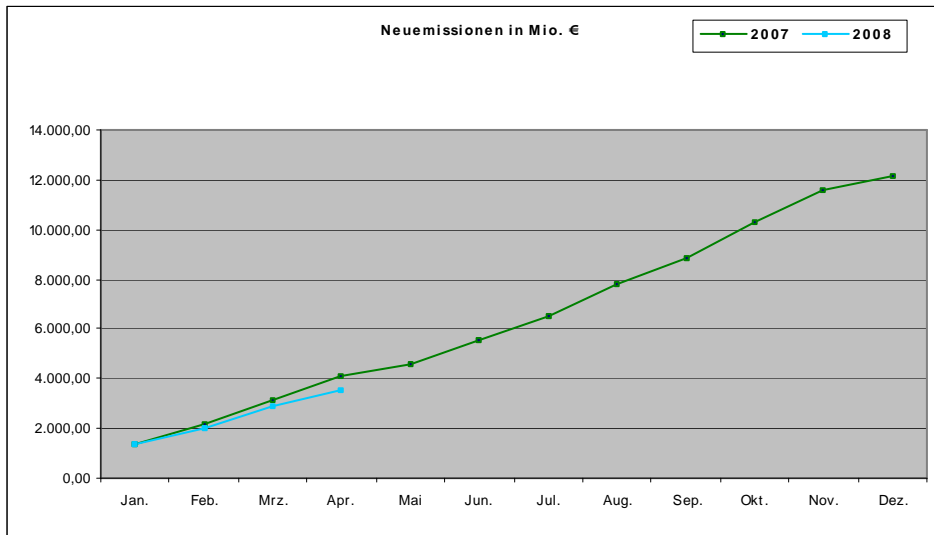
Neues vom Markt der Geschlossenen Fonds

Die nachfolgende Tabelle berücksichtigt alle uns bekannt gewordenen Fonds, die in den letzten zwei Wochen platziert wurden, beziehungsweise sich in Konzeption oder Emission befinden :

Neue Fonds in Konzeption	Neue Fonds in Emission	Neue Fonds in Realisierung
BVT - Games Production Fund 04 Dynamic	Bluewater - MS Beluga Foresight	BVT - PB Top Select Fund 02
ConRendit - ConRendit 12 Intermodal	Bluewater - MS Sansibar	CFB - Fonds 165 Euro Alsace
DCM - Solar 03	BVT - PB Top Select Fund 03	Divag - Navi Fonds 36 MT Alia
Dr. Peters - Flugzeugfonds 08	CFB - Fonds 167 Containerriesen	Doric - Flugzeugfonds 03
Hannover Leasing - Fonds 189 Flight Invest	DFC - AGP Advisor Global Partners Fund 01	Doric - GENO EuropaFonds London 02
Hansa Treuhand - Twinfonds	Doric - Flugzeugfonds 03	HSC - Optivita 10 UK
HCI - MS Vogerunner	DSI - MS BBC Colorado	Ideenkapital - Navalia 10 MS Port Maubert
HGA/CRE - CareInvest 03	HEH - flybe.Hamburg	K&S Frisia - MS Sophia
Immac - Pflegezentren am Rhein	HTB - 10. Hanseatische Schiffsfonds	König & Cie. - MT King Darwin
PCE - Viking Cruisers	IGB - Klimaschutz Portfolio	König & Cie. - Produktentanker-Fonds 03
Solarsiedlung - 02. Sonnenschiff-Fonds	Jan Luiken Oltmann - MS Hudson	Navalis - MS Fembria
	Klaus D. Müller - BioEnergie 05	Neitzel & Cie. - MS Cornelia
	Lloyd - MS Bahamas	PCE - MS PCE Harburg
	Nordkontor - MS O.M. Humor	RTN - Myestate Expansion
	P & R - Angebot Nr. 0239	
	Real I.S. - Bayernfonds Großbritannien 02	
	WEL - WEL Fonds 01	
	Wölbern - Global Transport 01 Shipping	

Eigenkapitalvolumen 2008

Die nachfolgenden Graphiken stellen das Eigenkapital der Neuemissionen / Platzierungen im Vergleich von 2007 zu 2008 dar. Des Weiteren sehen Sie eine Aufschlüsselung nach Sparten des kumulierten Eigenkapitalvolumens. Ausführlichere Informationen erhalten Sie in unserem zukünftigen Quartalsbericht 2008.



Rating- und Analyseübersicht

Nachfolgende Tabelle listet die aktuellen Rating- und Analyseergebnisse der letzten zwei Wochen sortiert nach Fonds auf:

Initiator	Fonds	Analyst	Ergebnis
Abakus	deLog Deutsche Logistik Fonds 01	Anlegerschutzauskunft	volle Transparenz
Atlantic	Flottenfonds 01	Scope	BBB
BUSS	Kreuzfahrtfonds 01	G.U.B.	+ +
CFB	Fonds 164 Asia Opportunity 01	Scope	A-
CH2	CH2 Logistica 01	Werteanalysen	1-
FHH	Fonds 39 MS Andino/Algarrobo	TKL	* * * * (Note: 2,33)
Gebab	Ocean Shipping 01	Anlegerschutzauskunft	volle Transparenz
GHF	Global Bulker 02	Check	1,68
Hannover Leasing	Fonds 183 Wachstum USA 01	Scope	BBB
HEH	flybe.Hamburg	Werteanalysen	1
Ideenkapital	IK European Real Estate	Fondstelegramm	neutral
Ideenkapital	IK European Real Estate	TKL	* * * * (Note: 2,22)
K&S Frisia	MS Sophia (MarTrust Ship Two)	G.U.B.	+ +
KGAL	SkyClass 51	TKL	* * * * (Note: 2,34)
König & Cie.	MS Cape Ray	Scope	BBB-
König & Cie.	Produktentanker-Fonds 04	TKL	* * * * (Note: 2,26)
Lloyd	Best of Shipping 01	G.U.B.	+ +
MPC	Opportunity Amerika 03	Scope	A-
Nordcapital	Energieversorgung 01	Anlegerschutzauskunft	volle Transparenz
Nordcapital	Energieversorgung 01	Scope	BBB+
Nordcapital	Hanse Twin Feeder	Anlegerschutzauskunft	volle Transparenz
Real I.S.	Bayernfonds Großbritannien 02	TKL	* * * * * (Note: 2,20)
RTN	Myestate Expansion	G.U.B.	-
SachsenFonds	Indien-Fonds 01	Scope	BBB
Schröder & Co.	Logistik Investment Fonds 02	Werteanalysen	1-
SVF	Private Equity Select 03	Anlegerschutzauskunft	volle Transparenz