

## ProCompare Newsletter 06/2008

Herzlich willkommen zum 116. Newsletter der ProCompare GmbH

### Unternehmensvorstellung :

Nachfolgend finden Sie ab sofort eine Vorstellung eines ausgewählten Marktteilnehmers im Bereich der geschlossenen Fonds. Die Marktübersichten finden Sie ab Seite 2 dieses Newsletters.

### **BeteiligungsReport - Profimagazin für geschlossene Fonds Aktuelle Ausgabe erreicht nun über 100.000 Leser via eMagazin**

Die erste Ausgabe des BeteiligungsReport - Profimagazin für geschlossene Fonds in diesem Jahr, das im Beteiligungsverlag der Edmund Pelikan Kompetenz GmbH & Co. KG erscheint, wird derzeit als Vollversion mittels PDF-Dokument als eMagazin über Kooperationspartner an alle großen Redaktionssysteme der deutschen Tages-, Wochen- und Finanzfachpresse sowie der Fachmedien im Bereich Geschlossener-Fonds-Versand zur Verfügung gestellt. Zudem erhalten das Magazin Maklerpools und Entscheider aus allen Wirtschaftsteilen. Insgesamt steigt die Reichweite damit auf über 100.000 Leser. Das aktuelle Magazin ist daneben auf dem korrespondierenden tagaktuellen Newsportal [www.beteiligungsreport.de](http://www.beteiligungsreport.de) im Verlagsarchiv verfügbar.

Im aktuellen Heft steht effektive Kundenbindung durch Online-Marketing im Mittelpunkt. Passend zur modernen Form des Vertriebs, werden verschiedene Aspekte der Unternehmenskommunikation mittels Internet aufgezeigt - so die zunehmende Bedeutung der "Online-Relations" für das Geschäftsleben, Onlinewerbung als Markt der Zukunft und Tipps zum Gebrauch von eMails.

Des Weiteren werden unter dem Stichwort "Lösungsorientierte Beratung" eine Reihe steuerrechtlicher Änderungen, die in diesem Jahr anstehen, erörtert. Die kommende Abgeltungssteuer und ihre Auswirkung auf geschlossene Fonds ist dabei ein Thema. Zudem wird die Problematik "Pensionszusagen", das Stiefkind der aktuellen bAV-Beratung, behandelt.

Abgerundet wird der Inhalt mit Meldungen und Informationen aus dem Bereich der geschlossenen Fonds, unter anderem Schifffonds, Private Equity Fonds und Immobilienfonds sowie dem Rückblick 2007 und einem Ausblick 2008. Weitere vielfältige Themen und Interviews ergänzen den 84 Seiten starken BeteiligungsReport.

Für jeden, der in der Welt der Geschlossenen Fonds arbeitet ist das Magazin „BeteiligungsReport“ aber auch die anderen Publikationen und Plattformen (z.B. BeteiligungsWiki) lesenswert. Dabei wünscht das ProCompare Team viel Vergnügen.

Zum Heft:

[http://www.beteiligungsreport.de/uploads/mediapool/br\\_01-08\\_komplett\\_portal2.pdf](http://www.beteiligungsreport.de/uploads/mediapool/br_01-08_komplett_portal2.pdf) (Ende)

Leistungsbilanzen aktuell in der Erfassung :

Acron 2006, DCM 2006, EEH 2006, Embdena 2006, IC Immobilien 2006 und Nordkontor 2006

Wir wünschen Ihnen viel Spass beim lesen und studieren der nachfolgenden Auswertung aus der Datenbank der ProCompare GmbH. Die Übersichten erfüllen nicht den Anspruch auf Vollständigkeit.

Mit freundlicher Empfehlung



Dipl. Ing. Peter Tamms

Geschäftsführender  
Gesellschafter



Jürgen Schuy

Projektleiter



Mathias Sachse

Leiter Research



Miriam Ruhland

Assistentin der  
Geschäftsleitung

Neu erfasste Daten auf [www.leistungsbilanzvergleich.de](http://www.leistungsbilanzvergleich.de)

Verzeichnete Initiatoren auf <a href="http://www.leistungsbilanzvergleich.de">www.leistungsbilanzvergleich.de</a>	1.185	(+ 4)
Verzeichnete Fonds auf <a href="http://www.leistungsbilanzvergleich.de">www.leistungsbilanzvergleich.de</a>	10.248	(+ 23)
Erfasste Prognosen zu den einzelnen Fonds	4.625	(+ 61)
Verzeichnete Presstexte im Pressetool	15.012	(+ 99)
Erfasste Ergebnisse per 31.12.2006 zu den einzelnen Fonds	3.575	(+ 130)
Erfasstes Fondsvolumen per 31.12.2006 zu den einzelnen Fonds	146.823.140.000 €	(+ 2.603.140.000)

Nachfolgend sehen Sie eine Übersicht der neu erfassten Leistungsbilanzen sowie Prognoseauswertungen zu den jeweiligen Initiatoren :

Divag	Leistungsbilanz 2006	ProCompare-Standard erfüllt
ILG Planungsgemeinschaft	Leistungsbilanz 2006	ProCompare-Standard erfüllt

<u>Art.Emis</u>	<u>Bluewater</u>	<u>BS Invest</u>
Cultur + Entertainment Fonds 01	MS Beluga Fortune	Chemikaliertanker-Flottenfonds 02

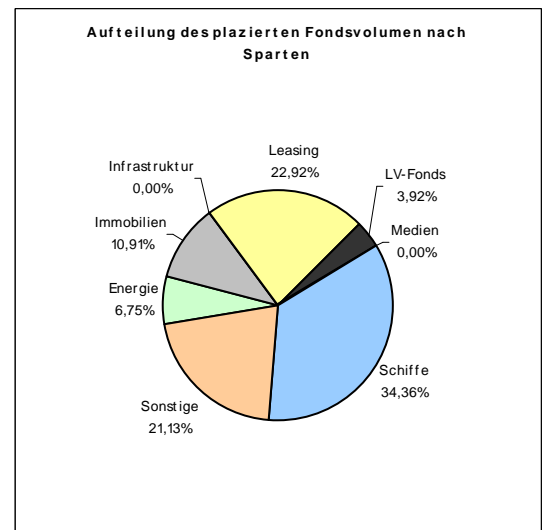
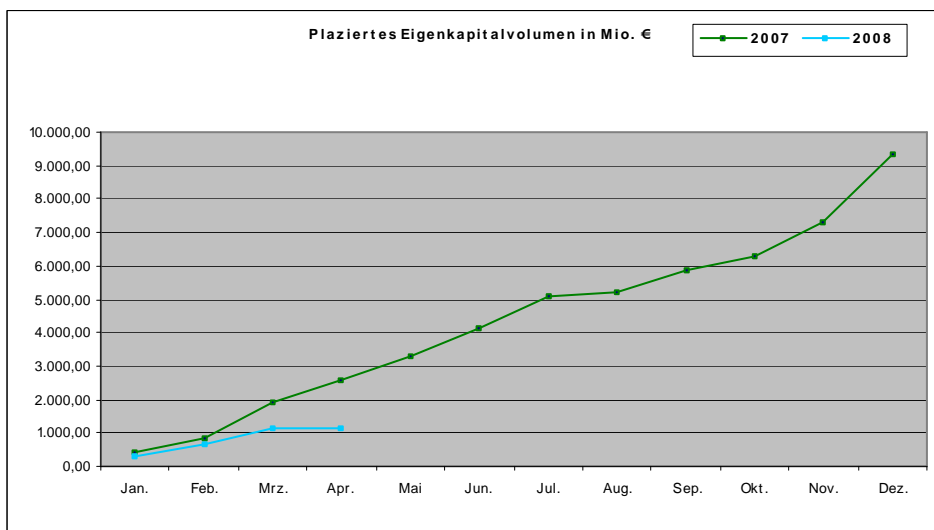
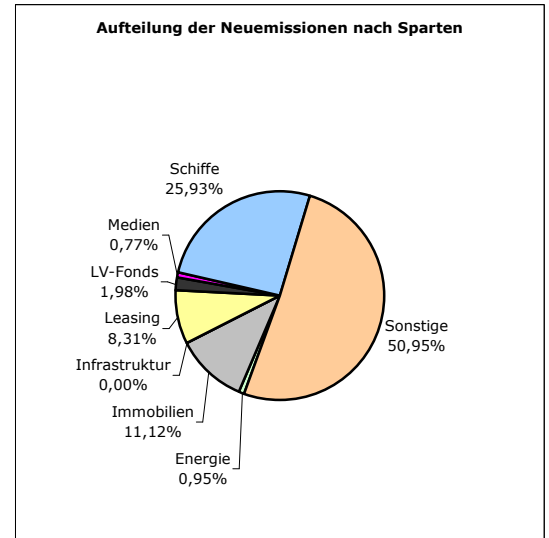
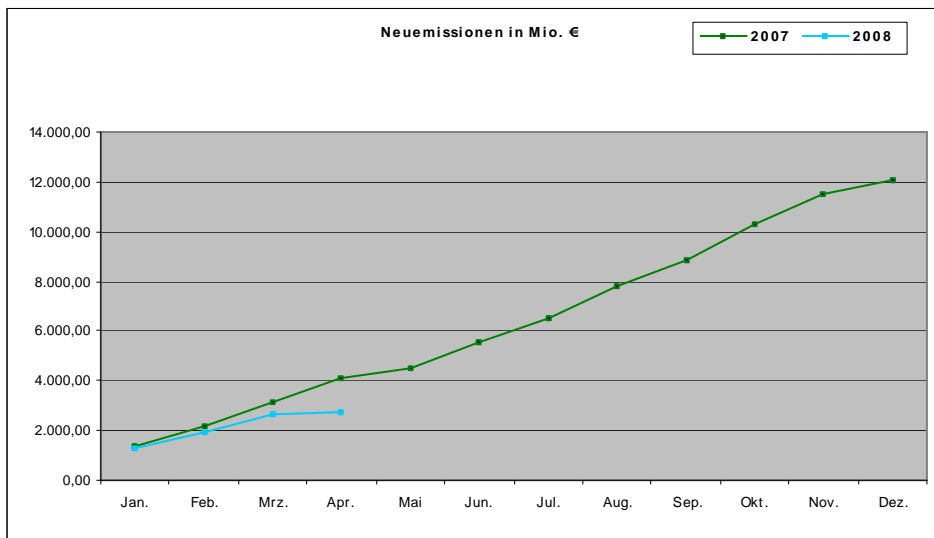
**Neues vom Markt der Geschlossenen Fonds**

Die nachfolgende Tabelle berücksichtigt alle uns bekannt gewordenen Fonds, die in den letzten zwei Wochen platziert wurden, beziehungsweise sich in Konzeption oder Emission befinden :

Neue Fonds in Konzeption	Neue Fonds in Emission	Neue Fonds in Realisierung
Doric - Flugzeugfonds 03	DFH - Fonds 083 Indien 01	ACI - Dubai Fonds 06
Güttler, Velte + Brügge - MS Celine C	DFH - Fonds 085 Vermögenstrukturfonds	GSI - Triebwerksfonds 02
Güttler, Velte + Brügge - MS Monica C	EEH - MS BBC Tahiti	Güttler, Velte + Brügge - MS Sonja C
Hartmann - MS Flensburg / MS Frisia Inn	Green City Energy - Genussrecht 02	HCI - MS Embdens Welvaart
HEH - flybe.Exeter	Grena - Bürgersolarprojekt Emersacker 01	HCI - MS William Shakespeare
Shedlin - New European Fontiers 03	Güttler, Velte + Brügge - MS Sonja C	HEH - flybe.London
Shedlin - Portfoliofund 01	HCI - Shipping Select 26	Helios - Life UK
Wölbern - Deutschland 02 Health Care	HGA - Wohnportfolio Deutschland 01	MPC - Best Select 07
Wölbern - Global Transport 02 Aviation	König & Cie. - MS Cape Ray	SachsenFonds - Solarenergiefonds 01
	König & Cie. - Produktentanker-Fonds 04	SIP - Atypisch stille Beteiligung 2005
	Kontor Immobilien - Genussrechte	SIP - Genussrechte 2005
	Lloyd - Holland 02	Trumpf - MS Alina
	MCE - MCE 01 Zweitmarktportfolio	
	MCE - MCE 02 Zweitmarktportfolio	
	MPC - Best Select 08	
	Nordcapital - Energieversorgung 01	
	Orange Ocean - Orange Ocean 03	
	Ownership - MS K-Wave	
	Pro Resource - Invest 01 Solarpak Benissa	
	SachsenFonds - Indien-Fonds 01	
	Salamon - MS SAG Bulk China	
	Shedlin - Middle East Health Care 01	
	Trendinvest - Umweltfonds Wasser 02	
	Vengrow - Mittelstandfonds 02	
	WaldEnergie - WaldEnergie 01	
	Walton - Landentwicklung Ottawa 02	

## Eigenkapitalvolumen 2008

Die nachfolgenden Graphiken stellen das Eigenkapital der Neuemissionen / Platzierungen im Vergleich von 2007 zu 2008 dar. Des Weiteren sehen Sie eine Aufschlüsselung nach Sparten des kumulierten Eigenkapitalvolumens. Ausführlichere Informationen erhalten Sie in unserem zukünftigen Quartalsbericht 2008.



**Rating- und Analyseübersicht**

Nachfolgende Tabelle listet die aktuellen Rating- und Analyseergebnisse der letzten zwei Wochen sortiert nach Fonds auf:

Initiator	Fonds	Analyst	Ergebnis
Atlantic	Produktentanker-Flottenfonds 01	Fondstelegramm	negativ
BUSS	Global Container Fonds 05	Anlegerschutzauskunft.de	volle Transparenz
BUSS	Global Container Fonds 05	Werteanalyse.de	1
DFH	Fonds 081 Wohnstiftfonds	Scope	AA-
Divag	Navi Fonds 36 MT Alia	Anlegerschutzauskunft.de	volle Transparenz
EEH	MS Mare	Check	1,98
FHH	Real Estate Fonds 04	Feri	A
HCI	Shipping Select 26	TKL	* * * * (Note: 2,22)
HGA	Aviation Co-Invest 01	TKL	* * * * (Note: 2,18)
HGA	Wohnportfolio Deutschland 01	TKL	* * * * (Note: 2,49)
KGAL	PropertyClass Portfolio 03 Europa	TKL	* * * * (Note: 2,22)
Lloyd	Air Portfolio 03	TKL	* * * * (Note: 2,18)
Lloyd	LF-Flottenfonds 11	Anlegerschutzauskunft.de	volle Transparenz
MPC	CPO Nordamerika-Schiffe 01	TKL	* * * * (Note: 2,29)
MPC	Holland 69	Fondswarndienst	Nicht zeichnen
Shedlin Capital	Middle East Health Care 01	Werteanalyse.de	1
United Investors	ntp Game Portfolio 2007	TKL	* * * * (Note: 2,38)
Vengrow	Mittelstandfonds 02	Fondstelegramm	negativ
Vengrow	Mittelstandfonds 02	Fondswarndienst	Nicht zeichnen
Walton Europe	Landentwicklung Ottawa 02	Werteanalyse.de	1-
WealthCap	Aircraft 24	TKL	* * * * (Note: 2,15)