

ProCompare Newsletter 05/2008

Herzlich willkommen zum 115. Newsletter der ProCompare GmbH

Neues von ProCompare zu Ostern 2008

Kurz vor Ostern möchten wir unseren Newsletter-Abonennten gerne einen kurzen Statusreport über die Entwicklung der ProCompare GmbH zukommen lassen.

Aufgrund eines hohen Krankheitsstandes und Urlaub kam es in letzter Zeit zu kleineren Verzögerungen speziell im Bereich der Prognoseanfragen. Wir bitten dies zu entschuldigen und gehen davon aus, das ab Anfang April wieder alles planmäßig abgearbeitet wird.

Die Erfassung der Leistungsbilanzen 2006 sind so gut wie abgeschlossen, es fehlen nur noch wenige Initiatoren zur Auswertung. Sobald wir alle 2006er Leistungsbilanzen erfasst haben, werden wir die Prognoseerfassung der uns noch vorliegenden historischen Prospekte intensivieren. Aktuell sind bereits alle Prospekte ab 2007 die uns vorliegen im System erfasst. Sollten Sie dabei ein besonderen Wunsch haben, welche Initiatoren wir vorrangig mit den kompletten Prognosen erfassen sollen, so teilen Sie uns dies bitte per Mail oder telefonisch mit. Zur Zeit liegen bei uns noch ca. 1.500 Prospekte vor, deren Prognosen wir noch nicht erfasst haben.

Sobald die Prognoseerfassung abgeschlossen ist, werden wir uns der Neuentwicklung der ProCompare-Plattform und der Marktstudie annehmen. Änderungswünsche nehmen wir auch hier gerne entgegen.

Ansonsten wünschen wir Ihnen, Ihren Mitarbeitern und Ihrer Familie ein schönes Osterfest und weiterhin gute Geschäfte.


Der aktuelle Stand der Datenbank liegt bei 1.181 Initiatoren und 10.225 gelisteten Fonds von denen 4.564 mit Prognosen unterlegt sind. Die Zahl der Presstexte im Pressetool wurde auf 14.913 erweitert. Es gibt unter der Vielzahl von Initiatoren immer noch 91, die eine Abgabe der Leistungsbilanz verweigern. Aktuell wurden aus den Leistungsbilanzen 2006 bereits 3.445 Fonds mit einem Fondsvolumen von 144,220 Mrd. Euro ausgewertet.

Leistungsbilanzen aktuell in der Erfassung :

Acron 2006, DCM 2006, Divag 2006, Embdena 2006, IC Immobilien 2006, ILG 2006, Nordkontor 2006

Wir wünschen Ihnen viel Spass beim lesen und studieren der nachfolgenden Auswertung aus der Datenbank der ProCompare GmbH. Die Übersichten erfüllen nicht den Anspruch auf Vollständigkeit.

Mit freundlicher Empfehlung




Dipl. Ing. Peter Tamms
Geschäftsführender
Gesellschafter



Jürgen Schuy
Projektleiter



Mathias Sachse
Leiter Research



Miriam Ruhland
Assistentin der
Geschäftsleitung

Neu erfasste Daten auf www.leistungsbilanzvergleich.de

Nachfolgend sehen Sie eine Übersicht der neu erfassten Leistungsbilanzen sowie Prognoseauswertungen zu den jeweiligen Initiatoren :

Gebau	Leistungsbilanz 2006	ProCompare-Standard erfüllt
Harren & Partner	Leistungsbilanz 2006	ProCompare-Standard nicht erfüllt
HCI	Leistungsbilanz 2006	Datenaktualisierung
HIH	Leistungsbilanz 2006	ProCompare-Standard erfüllt
König & Cie.	Leistungsbilanz 2006	Datenaktualisierung
MCT	Leistungsbilanz 2006	ProCompare-Standard nicht erfüllt
Navalis	Leistungsbilanz 2006	ProCompare-Standard erfüllt
Nordcapital	Leistungsbilanz 2006	Datenaktualisierung
Premicon	Leistungsbilanz 2006	Datenaktualisierung
Unternehmensgruppe Hahn	Leistungsbilanz 2006	Procompare-Standard erfüllt

<u>Club Alonzo</u>	<u>deag</u>	<u>HHSI</u>
Alanzo 01	Windpark Beedenbostel	MT Johann Jacob
<u>IVG</u>	<u>SachsenFonds</u>	-
Ertragsfonds 05	Österreich 02	

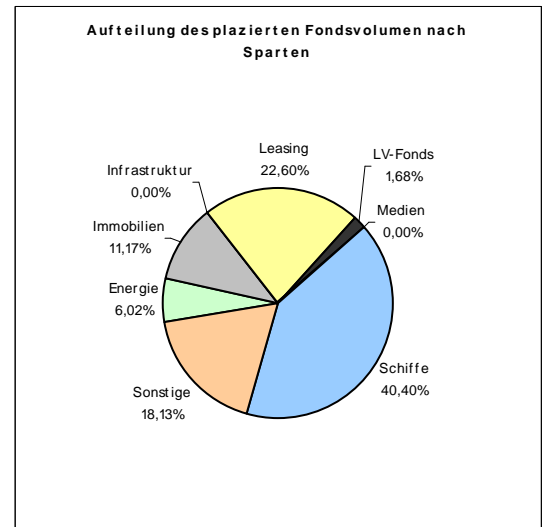
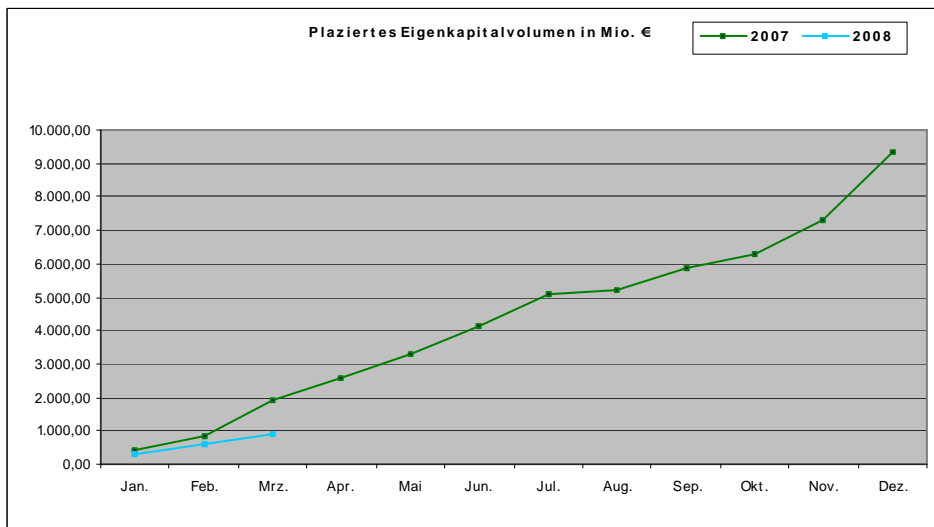
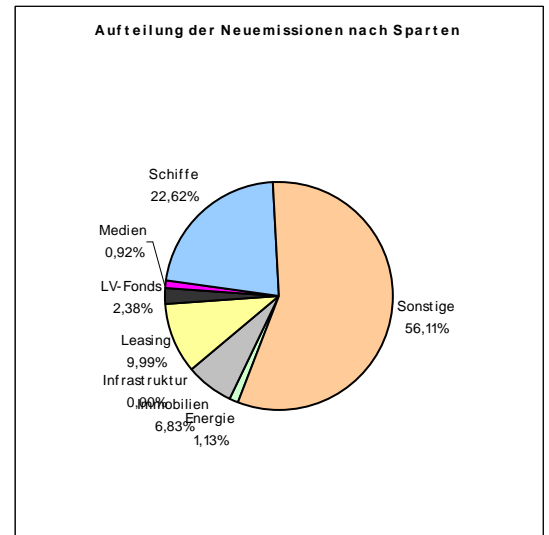
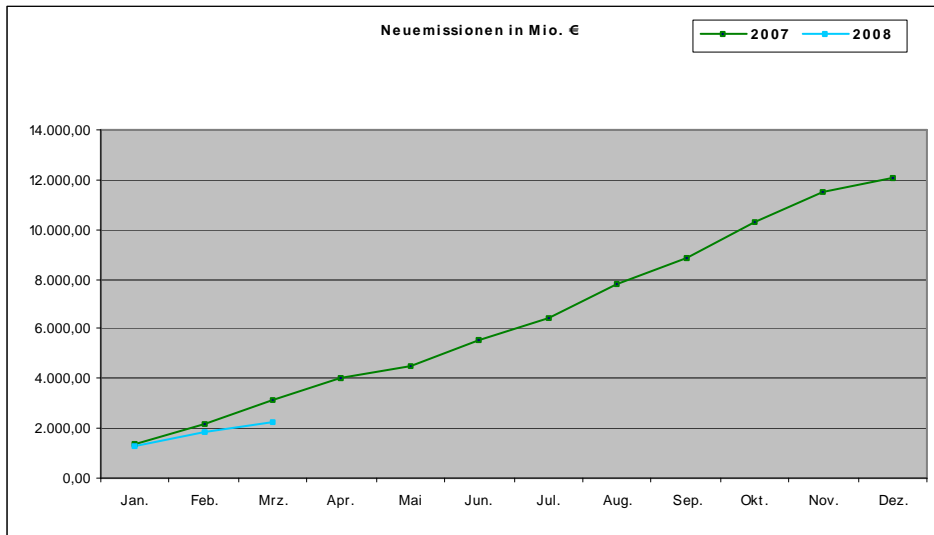
Neues vom Markt der Geschlossenen Fonds

Die nachfolgende Tabelle berücksichtigt alle uns bekannt gewordenen Fonds, die in den letzten zwei Wochen platziert wurden, beziehungsweise sich in Konzeption oder Emission befinden :

Neue Fonds in Konzeption	Neue Fonds in Emission	Neue Fonds in Realisierung
DCM - Indien 01	Atlantic - Produktentanker 01	DCM - Solar 01
EEH - MS BBC Tahiti	Bluewater - MS Beluga Fortune	Dr. Peters - Fonds 127 VLCC Younara Glory
Gerems Schifffahrt - MS Gertrud G.	BUSS - Global Container Fonds 05	Dr. Peters - Fonds 128 Flugzeugfonds 03
HCI - Shipping Select 26	CFB - Fonds 166 Twins 01	Dr. Peters - Fonds 129 Flugzeugfonds 04
HTB - 10. Hanseatische Schiffsfonds	CIS - Garantie-Hebel-Plan 09	DSI - MS BBC Alabama
JK Wohnbau - München Fonds 01	Compad - Genussrechte	DTF - Container-Euro-Angebot Nr. 200/801
Navalis - MS Aland	DB London - DF 01. Container Invest	DTF - Container-USD-Angebot Nr. 200/708
SachsenFonds - Indien-Fonds 01	DIVAG - Navi Fonds 36 MT Alia	IGB - Container 05
Shedlin Capital - Middle East Health Care 01	Dr. Peters - Fonds Nr. 129 Flugzeugfonds 04	Jan Luiken Oltmann - Tonnagesteuer 20
Trendinvest - Umweltfonds Wasser 02	DTF - USD-Angebot 200/802	KanAm - USA Real Estate Partners 01
Vega Reederei - MS Vega Mercury	GHF - Global Bulker 02	KGAL - Fonds 185 PropertyClassValueAdded
	HSC - Multi Asset Protect 01	KGAL - Fonds 191 PrivateEquityClass 06
	IVG - Balanced Portfolio Asia	Nordcapital - Private Equity Fonds 08
	Jan Luiken Oltmann - Tonnagesteuer 20	Ownership - Feeder Duo
	Jan Luiken Oltmann - Tonnagesteuer 21	Trend Capital - Dubai Business Bay 03
	KGAL - PrivateEquityClass 09	TrendInvest - TIV Umweltfonds 01
	KGAL - PropertyClass Portfolio 03	Vega Reederei - MS Spica
	KGAL - SkyClass 51	World of Mysteries - World of Mysteries
	Midnight Games - Midnight Games	
	MPC - CPO Nordamerika-Schiffe 01	
	Nordcapital - Schiffsportfolio 04	
	Nordkontor - MS Emssky	
	RGE Energy - KOGEP Solar 111	
	Wattner - SunAsset 01	
	WealthCap - Aircraft 24	

Eigenkapitalvolumen 2008

Die nachfolgenden Graphiken stellen das Eigenkapital der Neuemissionen / Platzierungen im Vergleich von 2007 zu 2008 dar. Des Weiteren sehen Sie eine Aufschlüsselung nach Sparten des kumulierten Eigenkapitalvolumens. Ausführlichere Informationen erhalten Sie in unserem zukünftigen Quartalsbericht 2008.



Rating- und Analyseübersicht

Nachfolgende Tabelle listet die aktuellen Rating- und Analyseergebnisse der letzten zwei Wochen sortiert nach Fonds auf:

Initiator	Fonds	Analyst	Ergebnis
Abakus finanz	BioGarant	Anlegerschutzauskunft.de	volle Transparenz
ACI	Dubai Fonds 06	Anlegerschutzauskunft.de	volle Transparenz
Art.Emis Invest	Cultur + Entertainment Fonds 01	Werteanalysen	2
Atlantic	Produktentanker-Flottenfonds 01	TKL	* * * * (Note: 2,38)
Blue Ships	Renditefonds 01	Werteanalysen	2
BS Invest	Chemikaliertanker Flotte 02	Fondstelegramm	negativ
BVT	Ertragswertfonds Nr. 03	Invest-Report	A-
DFH	Fonds 081 Wohnstiftfonds	G.U.B.	+ +
DIVAG	Navi Fonds 36 MT Alia	Fondstelegramm	negativ
Dr. Peters	Fonds Nr. 129 Flugzeugfonds 04	Check	1,69
Dr. Peters	Fonds Nr. 129 Flugzeugfonds 04	Invest-Report	A-
Dr. Peters	Fonds Nr. 129 Flugzeugfonds 04	Scope	A
Dr. Schlender	Verano Energy Geotherm Fonds	Fondstelegramm	negativ
Dr. Schlender	Verano Energy Geotherm Fonds	Werteanalysen	5
FHH	Real Estate Fonds 04	Scope	BBB+
GHF	Global Bulker 02	Werteanalysen	1-
Hannover Leasing	Fonds 186 Regenerative Werte 01	Scope	A-
HCI	MS Alexander Sibum	Anlegerschutzauskunft.de	volle Transparenz
HCI	MT Hellepont Protector	Anlegerschutzauskunft.de	volle Transparenz
HCI	Shipping Select 23	Anlegerschutzauskunft.de	volle Transparenz
HEH	flybe.London	G.U.B.	+ +
HEH	flybe.London	Werteanalysen	1
HIH	Pacific Core 01	Scope	A+
HSC	Aufbauplan 07 Schiff	Anlegerschutzauskunft.de	volle Transparenz
HTB	09. Hanseatische Schiffsfonds	G.U.B.	+ +
IGB	NAWARO Bioenergie	Scope	BBB
IVG	Balanced Portfolio Asia	Feri	A (68 Punkte)
IVG	Balanced Portfolio Asia	TKL	* * * * (Note: 2,20)
Jamestown	Co-Invest 05	Scope	A
KGAL	Fonds 208 PrivateEquityClass 09	Scope	BB
KGAL	Fonds 208 PrivateEquityClass 09	TKL	* * * * (Note: 2,35)
KGAL	Fonds 213 PrivateEquityClass 10	Fondstelegramm	positiv
KGAL	Fonds 213 PrivateEquityClass 10	Scope	BB+
König & Cie.	Investment Portfolio 02	Anlegerschutzauskunft.de	volle Transparenz
König & Cie.	Produktentanker-Fonds 03	Anlegerschutzauskunft.de	volle Transparenz
König & Cie.	Produktentanker-Fonds 03	Scope	BB+

Initiator	Fonds	Analyst	Ergebnis
Lloyd	Air Portfolio 02	Check	1,58 (ABP)
Lloyd	Air Portfolio 03	Fondstelegramm	neutral
Lloyd	Air Portfolio 03	Scope	BBB
Lloyd	Britische Kapital Leben 08	Anlegerschutzauskunft.de	volle Transparenz
Lloyd	Holland 02	Check	1,63
Maritim Equity	Maritim Equity 01	Anlegerschutzauskunft.de	volle Transparenz
Midas	Mittelstandsfonds 05	Werteanalysen	2
MLR	MLR Beteiligungsgesellschaft	Anlegerschutzauskunft.de	volle Transparenz
MPC	CPO Nordamerika-Schiffe 01	Scope	A
MPC	Holland 69	Fondstelegramm	negativ
Neitzel & Cie.	MS Cornelia	Werteanalysen	1
New Life Quality	New Life Quality 01	Werteanalysen	2-
Nordcapital	Schiffsportfolio 04	Anlegerschutzauskunft.de	volle Transparenz
Ownership	Feeder Duo	Anlegerschutzauskunft.de	volle Transparenz
Ownership	OwnerShip Flex 02	Anlegerschutzauskunft.de	volle Transparenz
Querdenker	BaumInvest	Fondstelegramm	negativ
Schiefer Emissionshaus	FSE ShipSelect Fund 01	Kapital-markt intern	positiv
Shalimah GFM	Shalimah	Fondstelegramm	negativ
Vengrow	Private Equity Fonds 01	Werteanalysen	1-
Ventafonds	Dubai Opportunity Fund 01	Check	1,88 (IBP)
Voigt & Collegen	SoIEs zwanzig	Anlegerschutzauskunft.de	volle Transparenz
WealthCap	Private Equity 10	Fondstelegramm	neutral
WealthCap	Private Equity 10	InvestReport	A
WealthCap	Private Equity 10	Scope	BB+
Wellington Partners	Venture 03 Life Science	Anlegerschutzauskunft.de	volle Transparenz
WestLB Trust	WestLB Trust 04	G.U.B.	+ + +
WestLB Trust	WestLB Trust 04	Scope	BBB