

## **ProCompare Newsletter 03/2008**

Herzlich willkommen zum 114. Newsletter der ProCompare GmbH

Vertriebsleistungsbilanzen für alle Marktteilnehmer

Anfang des Jahres 2008 hat die ProCompare GmbH eine Vielzahl von Vertriebsleistungsbilanzen für Vertriebe sowie Banken erstellt.

Seit der Einführung der Erstellung von Vertriebsleistungsbilanzen im Jahr 2005 ist das Auftragsvolumen stetig gestiegen, Anfang des Jahres 2008 sprunghaft.

Die Vertriebsleistungsbilanzen werden auf Basis der Leistungsbilanzen für 2006 der einzelnen vermittelten Fonds des jeweiligen Emittenten erstellt.

Die wirtschaftlichen Ergebnisse der dargestellten Fonds werden auf eine einheitliche Datenstruktur gebracht, wodurch ein Vergleich und eine einfache Darstellung der Wirtschaftlichkeit der einzelnen Fonds möglich ist.

Ausgewertet werden die steuerlichen Ergebnisse in der Betriebs- und in der Investitionsphase, die Ausschüttungen, die Fremdkapitalstände und die Liquiditätsreserven der jeweils vermittelten Fonds. Darüber hinaus können der Kapitalrückfluß, die Kapitalbindung sowie die Ergebnisse der liquidierten Fonds ausgewertet werden.

Das Ergebnis, welches dazu dient herauszufinden, ob der Auftraggeber „ein glückliches Händchen“ bei der Fondsauswahl hatte, wird dann entweder für das eigene Layout in Excelformat geliefert oder auch im Layout der ProCompare GmbH eingebunden.

Interessierte zum Thema Vertriebsleistungsbilanz melden sich bitte bei Miriam Ruhland unter [m.ruhland@procompare.de](mailto:m.ruhland@procompare.de) oder unter 030-39797397.


Der aktuelle Stand der Datenbank liegt bei 1.172 Initiatoren und 10.148 gelisteten Fonds von denen 4.435 mit Prognosen unterlegt sind. Die Zahl der Presstexte im Pressetool wurde auf 14.472 erweitert. Es gibt unter der Vielzahl von Initiatoren immer noch 89, die eine Abgabe der Leistungsbilanz verweigern. Aktuell wurden aus den Leistungsbilanzen 2006 bereits 3.088 Fonds mit einem Fondsvolumen von 133,720 Mrd. Euro ausgewertet.

Leistungsbilanzen aktuell in der Erfassung :


Acron 2006, DB Real Estate 2006, DCM 2006, Divag 2006, Energiekontor 2006, Flex Fonds 2006, Gebau 2006, Hansa Mare 2006, Hanse Capital 2006, Harren & Partner 2006, HIH 2006, IC Immobilien 2006, ILG 2006, Project GFU 2006, Unternehmensgruppe Hahn 2006

Wir wünschen Ihnen viel Spass beim lesen und studieren der nachfolgenden Auswertung aus der Datenbank der ProCompare GmbH.

Mit freundlicher Empfehlung



Dipl. Ing. Peter Tamms  
Geschäftsführender  
Gesellschafter



Jürgen Schuy  
Projektleiter



Mathias Sachse  
Leiter Research



Miriam Ruhland  
Assistentin der  
Geschäftsleitung

Neu erfasste Daten auf [www.leistungsbilanzvergleich.de](http://www.leistungsbilanzvergleich.de)

Nachfolgend sehen Sie eine Übersicht der neu erfassten Leistungsbilanzen sowie Prognoseauswertungen zu den jeweiligen Initiatoren :

|              |                      |                                   |
|--------------|----------------------|-----------------------------------|
| Castor       | Leistungsbilanz 2006 | ProCompare-Standard nicht erfüllt |
| DBM Fonds    | Leistungsbilanz 2006 | ProCompare-Standard erfüllt       |
| HHSI         | Leistungsbilanz 2006 | ProCompare-Standard erfüllt       |
| Ideenkapital | Leistungsbilanz 2006 | ProCompare-Standard erfüllt       |
| Immac        | Leistungsbilanz 2006 | ProCompare-Standard erfüllt       |
| LHI          | Leistungsbilanz 2006 | Datenaktualisierung               |
| Ownership    | Leistungsbilanz 2006 | ProCompare-Standard erfüllt       |
| Salamon      | Leistungsbilanz 2006 | Datenaktualisierung               |

|                           |   |  |
|---------------------------|---|--|
| <u>BOLU</u>               | <u>Conserve Oil</u>                       | <u>Conti</u>   |
| Boll 08                   | Lamont Alberta                            | MS Conti Daphne  |
| <u>FAFA Capital</u>       | <u>Hannover Leasing</u>                   | <u>Jan Luiken Oltmann Gruppe</u>                                     |
| MS Voge Felicita          | Fonds 186 Regenerative Werte 01           | MS Lava<br>MS Sequana<br>MS Themse<br>Tonnagesteuer Rendite Fonds 18 |
| <u>König &amp; Cie.</u>   | <u>Lloyd</u>                              | <u>MK Windkraft</u>  |
| Produktentanker-Fonds 03  | Best of Shipping 01<br>LF-Flottenfonds 11 | Bürgerwind Uelder Haar   |
| <u>Neitzel &amp; Cie.</u> | <u>Reederei Bernd Sibum</u>               | -  |
| MS Cornelia               | MS Grete Sibum                            |  |

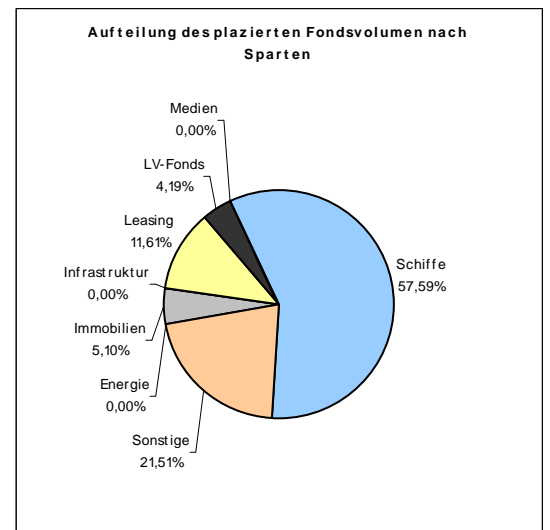
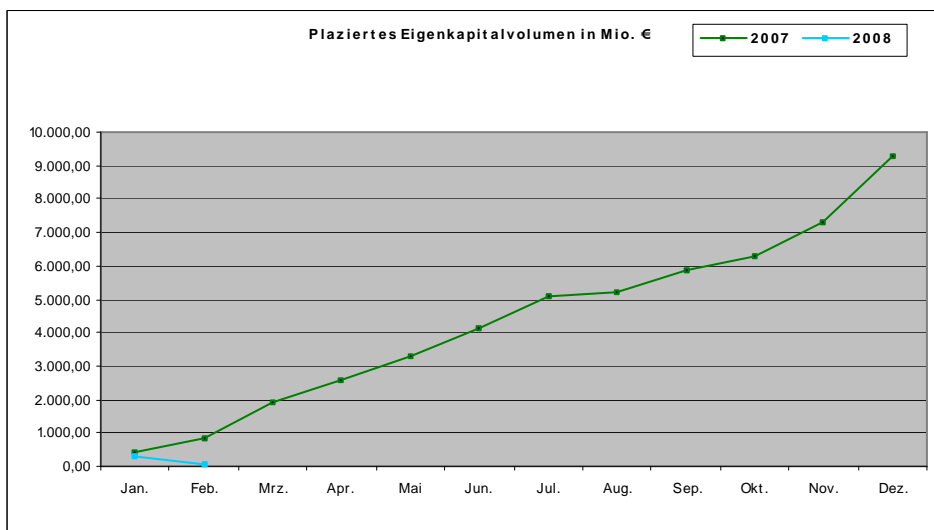
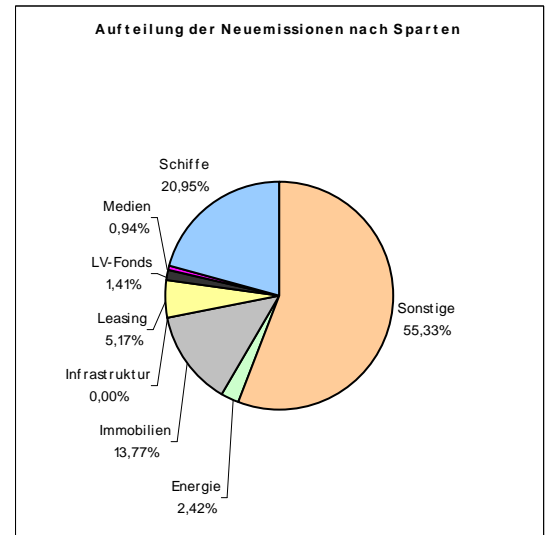
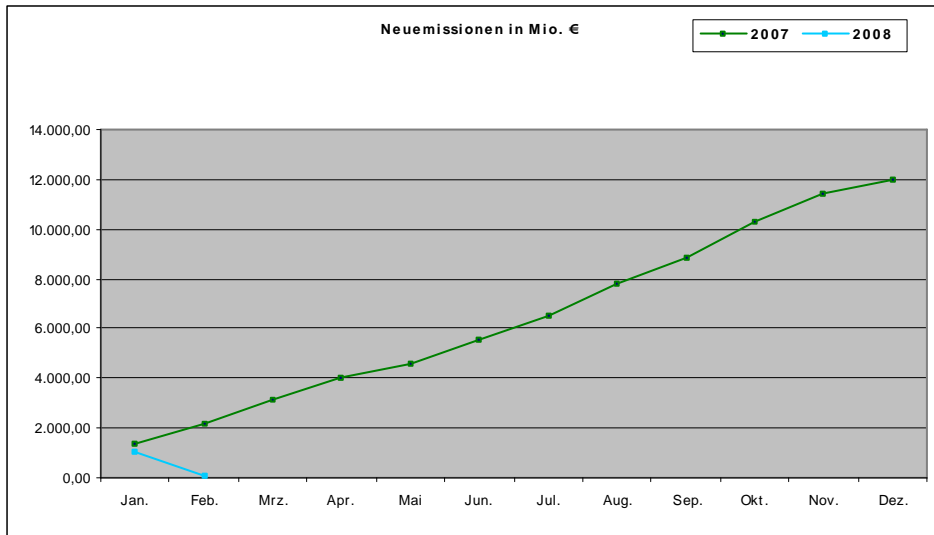
**Neues vom Markt der Geschlossenen Fonds**

Die nachfolgende Tabelle berücksichtigt alle uns bekannt gewordenen Fonds, die in den letzten zwei Wochen platziert wurden, beziehungsweise sich in Konzeption oder Emission befinden :

| Neue Fonds in Konzeption                    | Neue Fonds in Emission                        | Neue Fonds in Realisierung                 |
|---|---|--|
| Dr. Peters - Fonds Nr. 129 Flugzeugfonds 04 | Art.Emis - Cultur + Entertainment Fonds 01    | ConRendit - ConRendit 11                   |
|   | Certus Life - US Life 2016                    | Conti - MS Conti Daphne                    |
|   | Comval - Genussscheine (Serie A)              | Dr. Peters - Fonds 126 DS Ability/Accuracy |
|   | ConRendit - ConRendit 11                      | FAFA - Containerfonds Nr. 01               |
|   | Conti - MS Conti Daphne                       | FAFA - MS Normed Bremen                    |
|   | DTF - Container-Euro-Angebot Nr. 200/801      | Hansa Treuhand - Flottenfonds 05           |
|   | DWS - DWS ACCESS Global Timber                | HCI - Shipping Select 23                   |
|   | Ecovision - Schwerter zu Solarscharen         | KGAL - Fonds 188 SeaClass 05               |
|   | EEH - MS MCP Blankenese                       | Lloyd - Britische Kapital Leben 07         |
|   | Eventus - Eventus Strategie Fonds 01          | Reederei Sibum - MS Grete Sibum            |
|   | FHH - Real Estate Fonds 04                    | Rothmann & Cie. - Garbe Logimac 02         |
|   | Hannover Leasing - Regenerative Werte 01      | SachsenFonds - Australien 02               |
|   | HEH - flybe.London                            | SachsenFonds - Global Partnership 01       |
|   | IGB - Container 05 (Exklusiv)                 | SCAIAP - Safeplan 07                       |
|   | König & Cie. - Investment Portfolio 02        | Schröder + Co. - Logistik Investment Fonds |
|   | König & Cie. - Produktentanker-Fonds 03       | Sontowski + Partner - Solarfonds 01        |
|   | Lloyd - Flugzeugleasingfonds 03 Air Portfolio | WPD - Wind Invest 02                       |
|   | Midas - Mittelstandsfonds 04                  |  |
|   | Midas - Mittelstandsfonds 05                  |  |
|   | Neitzel & Cie. - MS Cornelia                  |  |
|   | Nordcapital - Hanse Twin Feeder (Exklusiv)    |  |
|   | Oltmann Gruppe - Tonnagesteuer Rendite 18     |  |
|   | Orange Ocean - Orange Ocean 01                |  |
|   | Reederei Sibum - MS Grete Sibum               |  |
|   | RTN - Myestate Expansion                      |  |
|   | Trumpp - MS Alina (Exklusiv)                  |  |
|   | TSO - TSO-DNL Fund 03                         |  |
|   | WealthCap - Private Equity 10                 |  |
|   | WealthCap - Private Equity 11                 |  |

## Eigenkapitalvolumen 2008

Die nachfolgenden Graphiken stellen das Eigenkapital der Neuemissionen / Platzierungen im Vergleich von 2007 zu 2008 dar. Des Weiteren sehen Sie eine Aufschlüsselung nach Sparten des kumulierten Eigenkapitalvolumens. Ausführlichere Informationen erhalten Sie in unserem zukünftigen Quartalsbericht 2008.



## Rating- und Analyseübersicht

Nachfolgende Tabelle listet die aktuellen Rating- und Analyseergebnisse der letzten zwei Wochen sortiert nach Fonds auf:

| Initiator        | Fonds                             | Analyst               | Ergebnis               |
|------------------|-----------------------------------|-----------------------|------------------------|
| BAC              | InfraTrust 02                     | Scope                 | BBB                    |
| Blue Ships       | Renditefonds 01                   | Invest-Report         | B                      |
| Certus           | US Life 2016                      | Werteanalysen         | 1-                     |
| CFB              | Fonds 165 Euro Alsace             | Fondstelegramm        | neutral                |
| CFB              | Fonds 165 Euro Alsace             | TKL                   | * * * * (Note: 2,28)   |
| Contrium         | Contrium 1 Private Equity         | Scope                 | BB-                    |
| Dr. Peters       | Fonds Nr. 128 Flugzeugfonds 03    | Check                 | 1,65                   |
| Dr. Peters       | Fonds Nr. 128 Flugzeugfonds 03    | G.U.B.                | + + +                  |
| Dr. Peters       | Fonds Nr. 128 Flugzeugfonds 03    | Scope                 | BBB+                   |
| Evocap           | Return 01 Fonds für Deutschland   | Werteanalysen         | 1                      |
| Gebab            | Ocean Shipping 01                 | TKL                   | * * * * (Note: 2,33)   |
| Hannover Leasing | Fonds 185 Private Invest 02       | TKL                   | * * * * (Note: 2,07)   |
| Hannover Leasing | Wachstumswerte Asien 01           | G.U.B.                | + +                    |
| Hannover Leasing | Wachstumswerte USA 01             | TKL                   | * * * * (Note: 2,13)   |
| HSC              | Optivita 10 UK                    | Anlegerschutzauskunft | volle Transparenz      |
| KGAL             | Fonds 213 Private Equity Class 10 | Invest-Report         | A-                     |
| König & Cie.     | Produktentanker-Fonds 03          | TKL                   | * * * * * (Note: 2,21) |
| Lloyd            | Air Portfolio 03                  | Werteanalysen         | 1                      |
| Lloyd            | Best of Shipping 01               | Werteanalysen         | 1-                     |
| Lloyd            | LF-Flottenfonds 11                | TKL                   | * * * * * (Note: 2,21) |
| Lloyd            | LF-Flottenfonds 11                | Werteanalysen         | 1-                     |
| Neitzel & Cie.   | MS Cornelia                       | Check                 | 1,69                   |
| Premicon         | TC Premicon Queen                 | G.U.B.                | + + +                  |
| Realkontor       | Sachwertfonds                     | Invest-Report         | B+                     |