

ProCompare Newsletter 02/2008

Herzlich willkommen zum 113. Newsletter der ProCompare GmbH

Neueste Ausgabe „Marktforschung Performance“ erscheint

Ende Januar erscheint die aktualisierte Ausgabe der „Marktforschung Performance LB 2006“, die in Zusammenarbeit von „ProCompare“, Berlin, und der „Edmund Pelikan Kompetenz GmbH & Co. KG“, Landshut, herausgegeben wird. Die Studie wurde mit den neuesten Daten am Beteiligungsmarkt der Geschlossenen Fonds für den Zeitraum vom 20. Dezember 2007 bis 15. Januar 2008 versehen. Ausgewertet wurden die Leistungsbilanzen 2006 von 55 Initiatoren mit insgesamt 1.936 laufenden und 726 liquidierten Fonds.

Auch in der neuesten Studie erfolgt eine genauere Einteilung und Auswertung nach einzelnen Segmenten sowie die Analyse der Initiatoren und Fonds in anschaulichen Tabellen. Besonders berücksichtigt werden das emittierte Fondsvolumen der Initiatoren, das als Gradmesser für die Erfahrung der einzelnen Initiatoren dient. Die Studie stellt in ihrer einzigartigen Darstellungsform und Übersichtlichkeit ein ideales Informationsinstrument für Emissionshäuser, Banken, Fondskonzeptionäre, Finanzdienstleister und –vermittler sowie Steuerberater, Wirtschaftsprüfer, Fachbibliotheken und Medien dar, die im Bereich Geschlossener Fonds tätig sind.

Darüber hinaus sorgt die „Marktforschung Performance“ für mehr Transparenz auf dem Kapitalmarkt und bildet ein hervorragendes Recherchetool für die am Markt Tätigen.

Die „Marktforschung Performance LB 2006“ ist unter www.beteiligungsreport.de oder www.procompare.de erhältlich.

Sie erhalten die Einzelausgabe zu einem Preis von € 89,-- oder das kostengünstige Vorteilsabo für € 139,-- incl. der nächsten 2 Updates. Der aktuelle Bestellschein ist dem Newsletter beigelegt.

Der aktuelle Stand der Datenbank liegt bei 1.169 Initiatoren und 10.119 gelisteten Fonds von denen 4.407 mit Prognosen unterlegt sind. Die Zahl der Presstexte im Pressetool wurde auf 14.294 erweitert. Es gibt unter der Vielzahl von Initiatoren immer noch 89, die eine Abgabe der Leistungsbilanz verweigern. Aktuell wurden aus den Leistungsbilanzen 2006 bereits 2.953 Fonds mit einem Fondsvolumen von 127,750 Mrd. Euro ausgewertet.

Leistungsbilanzen aktuell in der Erfassung :

Acron 2006, Castor 2006, DB Real Estate 2006, DBM 2006, DCM 2006, Divag 2006, Energiekontor 2006, Flex Fonds 2006, Gebau 2006, Hansa Mare 2006, Hanse Capital 2006, HIH 2006, IC Immobilien 2006, Ideenkapital 2006, ILG 2006, Immac 2006, Ownership 2006, Project GFU 2006, Unternehmensgruppe Hahn 2006

Wir wünschen Ihnen viel Spass beim lesen und studieren der nachfolgenden Auswertung aus der Datenbank der ProCompare GmbH.

Mit freundlicher Empfehlung



Dipl. Ing. Peter Tamms
Geschäftsführender
Gesellschafter



Jürgen Schuy
Projektleiter



Mathias Sachse
Leiter Research



Miriam Ruhland
Assistentin der
Geschäftsleitung

Neu erfasste Daten auf www.leistungsbilanzvergleich.de

Nachfolgend sehen Sie eine Übersicht der neu erfassten Leistungsbilanzen sowie Prognoseauswertungen zu den jeweiligen Initiatoren :

ACI	Leistungsbilanz 2006	ProCompare-Standard erfüllt
BUSS Capital	Leistungsbilanz 2006	Datenaktualisierung
Hartmann Reederei	Leistungsbilanz 2006	ProCompare-Standard nicht erfüllt
KanAm	Leistungsbilanz 2006	Datenaktualisierung
Norddeutsche Vermögen	Leistungsbilanz 2006	ProCompare-Standard erfüllt
Salamon	Leistungsbilanz 2006	ProCompare-Standard erfüllt
Schröder & Co.	Leistungsbilanz 2006	ProCompare-Standard erfüllt

<u>BS Invest</u>	<u>DOBA</u>	<u>ExclusivCapital</u>
MS Gustav Schulte	Ludwigsburg, Eislingen, Berlin	MS Beluga Felicity
MS Helen Schulte/MS Henriette Schulte	Renditefonds 17	
<u>Gebab</u>	<u>Hansa Treuhand</u>	<u>Hartmann Reederei</u>
Ocean Shipping 01	MS Bonny	MS Frisia Iller MS Handorf/MS Frisia Aller
<u>HSC</u>	<u>IGB</u>	<u>Jan Luiken Oltmann</u>
Shipping Protect 02	NAWARO Bioenergie	Tonnagesteuer Rendite Fonds 19
<u>Querdenker</u>	<u>RGE Energy</u>	<u>Triton Shipholding</u>
BaumInvest	KOGEP 03 Solar Wandersleben	MS MCP Altona
<u>Vega Reederei</u>	<u>Voigt & Collegen</u>	-
MS Spica	SOLEs zwanzig	
MS Vega Aries		

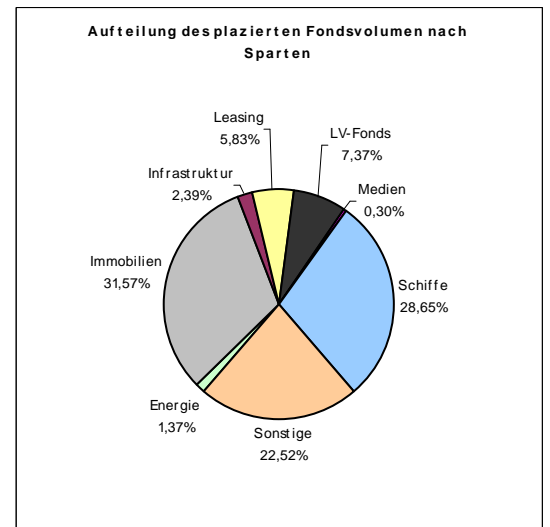
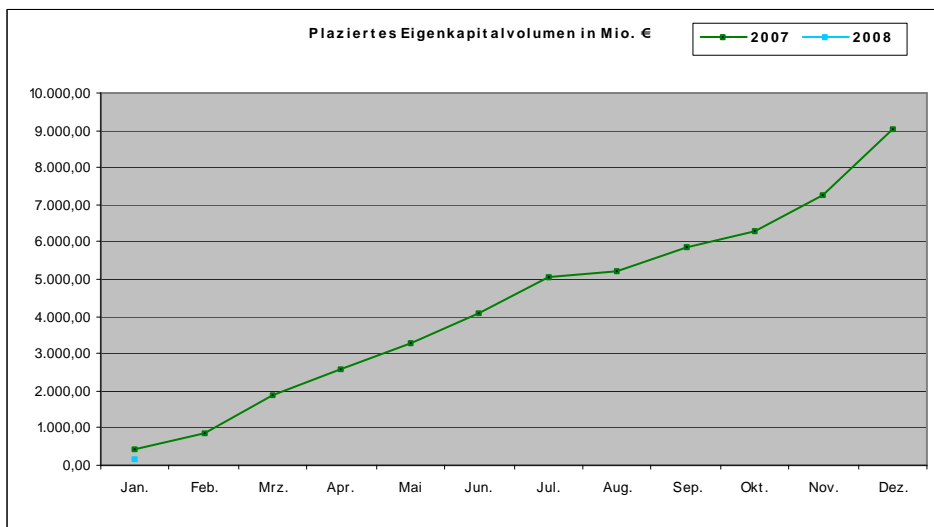
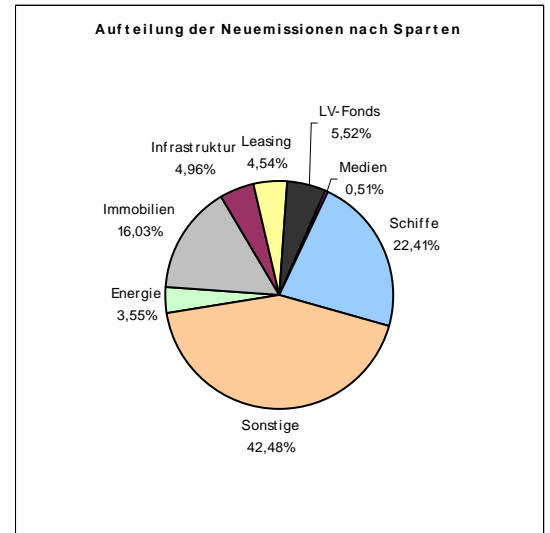
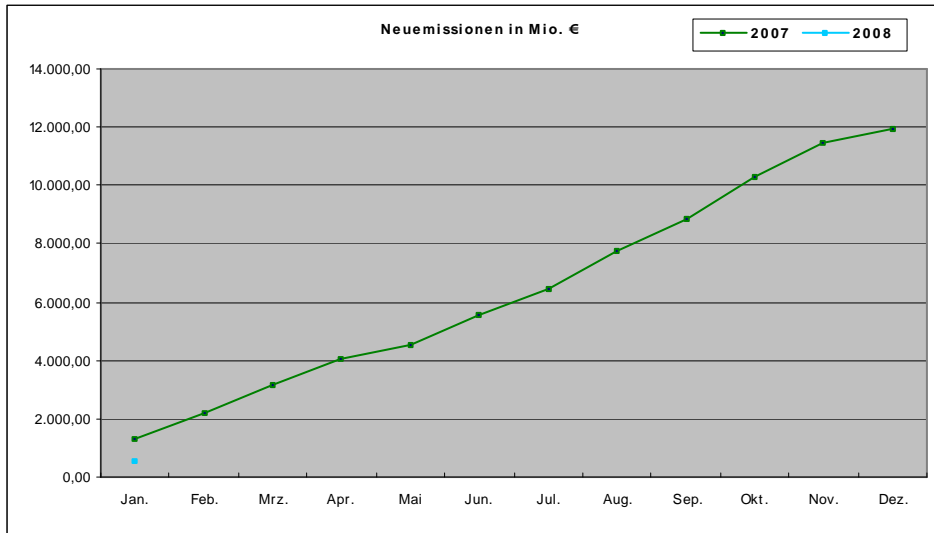
Neues vom Markt der Geschlossenen Fonds

Die nachfolgende Tabelle berücksichtigt alle uns bekannt gewordenen Fonds, die in den letzten zwei Wochen platziert wurden, beziehungsweise sich in Konzeption oder Emission befinden :

Neue Fonds in Konzeption	Neue Fonds in Emission	Neue Fonds in Realisierung
Conti - MS Conti Daphne	BIMAG - 05. BIMAG CT IMMO Portfolio	Bluewater - MS Beluga Fanfare
IGB - Klimaschutz Portfolio	EEH - MS Jana	Bluewater - MS Beluga Finesse
KGAL - PrivateEquityClass 09	Exklusiv Capital - MS Beluga Felicity	BS Invest - MS Helen Schulte/MS H. Schulte
KGAL - PropertyClass Portfolio 03	Hamburg Trust - Domicilium 02	Certus Life - US Life 2015
Lloyd - Österreich 02	Hannover Leasing - Fonds 185 PI 02	Conti - MS Conti Arabella
RGE - KOGEP 02 Solar Eberswalde	HSC - Shipping Protect 02	DCM - ZukunftsWerte
RGE - KOGEP Solar 111	KGAL - Fonds 209 PropertyClass Portfolio 02	Exklusiv Capital - MS Beluga Felicity
Signa - Signa 07 Wien	KGAL - Private Equity Class 10 Global	Hartmann Reederei - MS Dessau
	Lloyd - Best of Shipping 01	HCI - Austria
	Lloyd - LF-Flottenfonds 11	HCI - MS Alexander Sibum
	New Life Quality - New Life Quality 01	HCI - MS City of Guangzhou
	New Life Quality - New Life Quality 02	HCI - MS Johannes-S.
	New Life Quality - New Life Quality 03	HCI - MT Hellespont Protector
	New Life Quality - New Life Quality 04	HCI - MT Hellespont Providence
	Ownership - OwnerShip Flex 02	HCI - Real Estate Growth BRIC+
	RGE - KOGEP 03 Solar Wandersleben	HSC - Shipping Protect 01
	Triton Resources - Genussrechte	Jan Luiken - Tonnagesteuer Fonds 19
	Triton Shipholding - MS MCP Altona	Midas - Mittelstandsfonds 02
	V+ Beteiligung - V+ Fonds 02	MTV - 05 British Life
	Vega Reederei - MS Spica	Navalis - MS Seeland
	Vega Reederei - MS Vega Aries	PE Concept - US Buyout Private Equity Fund
	Voigt & Collegen - SolEs zwanzig	UG Hahn - Pluswertfonds 143
		Wellington - Venture 03 Life Science

Eigenkapitalvolumen 2008

Die nachfolgenden Graphiken stellen das Eigenkapital der Neuemissionen / Platzierungen im Vergleich von 2007 zu 2008 dar. Des Weiteren sehen Sie eine Aufschlüsselung nach Sparten des kumulierten Eigenkapitalvolumens. Ausführlichere Informationen erhalten Sie in unserem zukünftigen Quartalsbericht 2008.



Rating- und Analyseübersicht

Nachfolgende Tabelle listet die aktuellen Rating- und Analyseergebnisse der letzten zwei Wochen sortiert nach Fonds auf:

Initiator	Fonds	Analyst	Ergebnis
Abakus	abakus balance 02	Anlegerschutzauskunft	volle Transparenz
DFH	Fonds 081 Wohnstiftfonds	Fondswarndienst	Nicht zeichnen
Feedback	DDS 08	Anlegerschutzauskunft	volle Transparenz
Hamburg Trust	Domicilium 02	TKL	* * * * (Note: 2,49)
Hanse Capital	US/Euro-Flottenfonds	Fondswarndienst	Nicht zeichnen
HGA	Luxemburg 01	Fondstelegramm	positiv
HSC	Optivita 10 UK	G.U.B.	+ + +
Ideenkapital	Navalia 10 MS Port Maubert	Anlegerschutzauskunft	volle Transparenz
Ideenkapital	Navalia 11 MS Port Menier	Anlegerschutzauskunft	volle Transparenz
Ideenkapital	Prorendita Britische Leben 05	Anlegerschutzauskunft	volle Transparenz
Lloyd	Britische Kapital Leben 08	TKL	* * * * (Note: 2,29)
Lloyd	LF-Flottenfonds 11	G.U.B.	+ + +
Lloyd	Premium Portfolio	Feri	A
MLR	MLR Beteiligungsgesellschaft	Fondswarndienst	Nicht zeichnen
MPC	Holland 69	TKL	* * * * * (Note: 2,25)
MPC	Opportunity Amerika 03	TKL	* * * * * (Note: 2,13)
Signa	Signa 05 Luxemburg	Fondstelegramm	positiv
Wealth Cap	Infrastructure Fund 01	G.U.B.	+ +